

82068

MODELO DE UTILIDAD

a favor de

INDUSTRIAS TITAN, S. A. - de nacionalidad española - domiciliada en Avda. del Bogatell, nº 29 a 47 - BARCELONA.

por:

" SOPORTE EXPOSITOR PARA BOTES Y SIMILARES "


-----:oOo:-----

M e m o r i a D e s c r i p t i v a

El presente Modelo de Utilidad se refiere a un soporte expositor para botes y similares.

Este soporte permite exponer a la vista del público, ya sea en escaparates, vitrinas, mostrador, o incluso colgado de una pared u otra superficie vertical, múltiples botes

82068



en disposición ordenada y perfectamente sostenidos, quedando todos ellos a la vista precisamente por su zona superior o tapa. Así pues, ventajosamente, este soporte expositor resulta particularmente indicado para la exposición de botes de pintura y similares, ya que al ir las tapas pintadas con el color de la pintura que contiene permiten distinguir con una sola ojeada la gama de colores que presenta la marca expositora.

La armazón constitutiva de este soporte presenta un montaje articulado que permite indistintamente su armado para el caso de su disposición sobre una superficie sustancialmente horizontal, y su desarmado y plegado para el caso de su guarda o cuando convenga disponer el soporte expositor en una posición colgada con respecto de una superficie sustancialmente vertical.

Esencialmente comprende el soporte en cuestión dos marcos articulados por su tramo inferior mediante sendos tirantes laterales y preparados superiormente en forma idónea para lograr su enganche amovible. De estos marcos, el frontal, lleva solidarizados transversalmente y en filas los propios soportes de los botes, mientras que superiormente, este marco frontal, presenta el aditamento de un plafón apto para el montaje de letreros indicadores del producto expuesto y envasados en los botes.

Para facilitar la explicación, se acompaña a la presente memoria una lámina de dibujos en la que se ha representado un caso de realización, que se cita a título de ejemplo, no limitativo del alcance del invento.

En los dibujos:

La figura 1 ilustra en perspectiva el conjunto del



82368

soporte expositor objeto del modelo, en su disposición desplegada.

La figura 2 indica en alzado, convencionalmente fragmentado, este mismo soporte en su posición plegada,

5 La figura 3 representa en sección alzada lateral el detalle de los bordes superior e inferior del plafón portaletreros, y

La figura 4 manifiesta en perspectiva el detalle de un departamento donde se aloja el bote a exponer.

10 Comprende este soporte expositor un marco rectangular -1- en disposición frontal y que se articula inferiormente con otro marco (o pieza en U, según convenga) -2- posterior, llevándose a cabo esta unión articulada por intermedio de dos tirantes -3- y -4- que se fijan en forma libremente giratoria
15 por sus extremos en respectivamente tetones inferiores y exteriores de los tramos laterales -5- y -6- del marco frontal y en los extremos laterales del tramo inferior -7- del marco posterior.

20 En el citado marco frontal -1- se hallan solidarizados a lo largo y según tres filas sobrepuestas los propios soportes de los botes a exponer B (figura 4). Cada una de estas filas se compone de un larguero -8- posterior del cual parten perpendicularmente hacia un mismo costado, o sea hacia el frente, múltiples vástagos -9- que se unen entre si por sus
25 extremos libres mediante respectivos tirantes arqueados -10- seis por cada fila.

30 Los botes B se alojan en cada uno de los departamentos determinados entre cada dos vástagos -9-, de manera que estos botes se apoyan por su fondo contra la porción correspondiente del larguero -8-, mientras que por su periferia



82008

lateral descansan sobre el respectivo tirante arqueado -10-.


El marco frontal -1- comprende además en su parte superior, en forma contigua y siguiendo su mismo plano, un plafón metálico -11-, que presenta sus bordes superior -12- e inferior -13- constituidos según sendos cajetines en U enfrentados entre sí, constituyendo de esta manera elementos de retención de los letreros L que indiquen la naturaleza, procedencia, cualidades, etc., del producto expuesto y que se halla envasado en los botes B.

Este plafón portalettreros presenta en la zona central de su borde superior -12- una expansión -14- como lugar destacado para inscribir la marca de los productos expuestos.

El marco posterior -2- presenta el extremo superior de sus tramos laterales -15- y -16- convenientemente conformado para lograr fácilmente su enganche amovible con respecto del marco frontal -1-, siendo portador este marco frontal, asimismo en la zona superior de sus laterales -5- y -6-, de sendos apéndices -17- y -18- que facilitan esta operación de enganche eventual.

En la posición de enganche entre los marcos anterior o frontal -1- y posterior -2-, (figura 1), se halla el soporte expositor en condiciones ventajosas para ser depositados sobre un mostrador o sobre el estante de un escaparate o vitrina. Sin embargo, si se desengancha el marco posterior -2- y se abate junto con los tirantes inferiores -3- y -4- contra el plano formado por el marco frontal -1- y el plafón -11- (figura 2), entonces queda el soporte en condiciones idóneas para mostrar los botes desde una posición colgada, ya sea una pared, puerta, o similar. En ambos casos queda a la vista la parte superior o tapa de los botes B.

82068



El modelo, dentro de su esencialidad, puede ser llevado a la práctica en otras formas de realización, que difieran en detalle de la indicada a título de ejemplo, a las cuales alcanzará igualmente la protección que se recaba.

5 Podrá, pues, construirse en cualquier forma y tamaño, con los medios y materiales, y con el número de filas y departamentos que convenga, por quedar todo ello comprendido en el espíritu de las reivindicaciones que siguen.

N O T A

10 Se reivindica como objeto de este modelo de utilidad:

1.- Soporte expositor para botes y similares, caracterizado por comprender un frente constituido por un marco rígido en el que transversalmente están solidarizados en filas los propios soportes de los botes, estando montados inferiormente y en cada lateral de dicho marco frontal sendos tirantes articulados que por su otro extremo están articulados asimismo a un marco posterior que en el extremo superior de sus laterales se halla conformado idoneamente para su enganche con el marco frontal, cuyo marco presenta para ello lateralmente sendos apéndices que facilitan dicho enganche eventual.

2.- Soporte expositor para botes y similares, según la anterior reivindicación, caracterizado porque los propios soportes de los botes están constituidos, cada fila, por un larguero del que parten perpendicularmente, de un mismo costado, múltiples vástagos que se unen entre sí por su extremo libre mediante sendos tirantes arqueados, alojándose cada bote en los departamentos determinados entre cada dos vástagos, y apoyándose por su fondo contra el larguero y por su pared lateral contra el tirante arqueado, quedando así el bote en disposición óptima para mostrar su tapa.

30 JUN 1960



82068

5 3.- Soporte expositor para botes y similares, según la reivindicación 1, caracterizado porque el marco frontal presenta en su parte superior, contiguo y en el mismo plano, un plafón receptor de letreros indicadores de los productos expuestos y envasados en los botes.

10 4.- Soporte expositar para botes y similares, según las reivindicaciones 1 y 3, caracterizado porque el plafón portaletreros presenta superior e inferiormente y a lo largo, sendos cajetines en U enfrentados en los que se alojan los bordes correspondientes de los letreros, para su retención.

5.- Soporte expositor para botes y similares.

Esta memoria consta de seis páginas escritas por una sola cara.

BARCELONA, 30 JUN. 1960

P. A.



82068

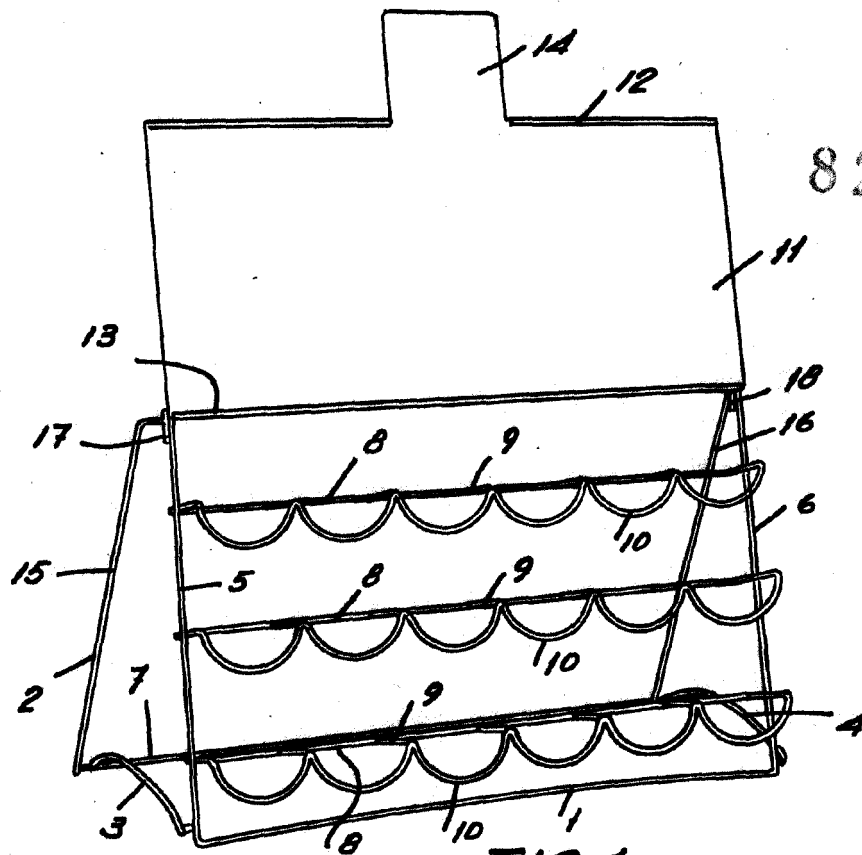


FIG. 2

FIG. 1

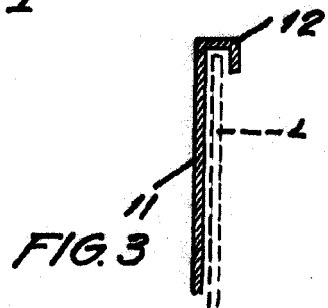
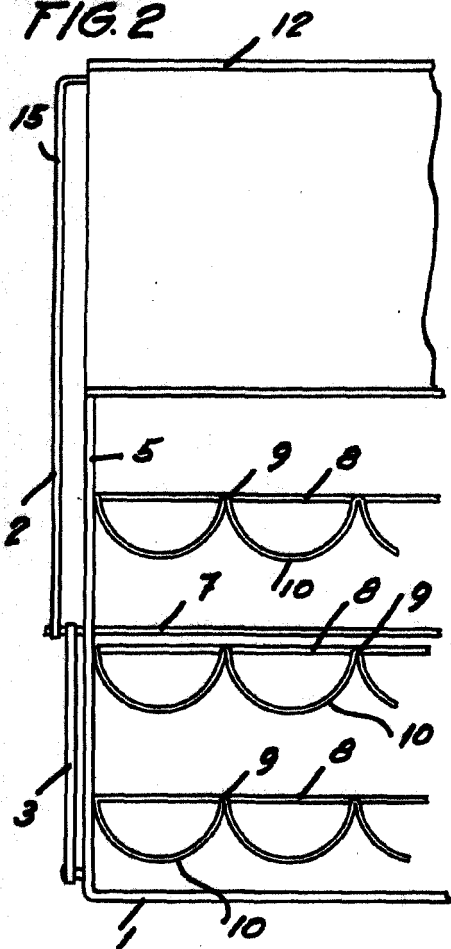


FIG. 3

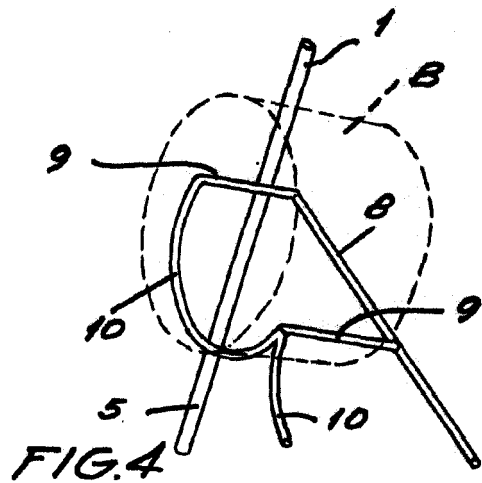


FIG. 4

[Handwritten signature]