

Nº 8 1330



81 880

MODELO DE UTILIDAD

que por veinte años, para España y sus posesiones, se solicita a favor de ELABORACION PLASTICOS ESPAÑOLES, S. A. "EPE" domiciliada en Madrid, (España), calle de Alcalá, 10, de nacionalidad española, por: "Un PORTA-ANUNCIOS DE PARED".

Memoria descriptiva

La presente descripción se refiere, como su enunciado indica, a un aparato portador de anuncios especialmente destinado a ser colocado en paredes o paramentos exteriores.

5

La característica esencial del nuevo aparato portador de anuncios radica en la sencillez de realización de la estructura de sustentación de los diferentes elementos que lo forman y que al tiempo actúa como elemento de sustentación al paramento. Los elementos son primeramente la armadura exterior, consistente

10

81880




15 en una pieza que actúa como tejadillo y dos pa-
neles laterales conformados en material translu-
cido, en cuyas superficies se realizan en relie-
ve o por procedimiento adecuado, los signos e
letras que forman la leyenda del anuncio. Los
dispositivos internos del mismo aparato, se cons-
tituyen primeramente, por parte de la estructura
de sustentación, en la que internamente se apre-
cian dos varillas paralelas entre sí y perpendi-
20 culares a la primera y entre los que se dispone
una pletina en el vano, que comporta los meca-
nismos accesorios de alumbrado interno, tales
como reactancias y cebadores en el caso de que
la iluminación se realice mediante tubos fluo-
rescentes, los cuales, se extienden paralelamente
25 a la anteriormente mencionada pletina y simé-
tricamente distribuidos en relación con los hue-
cos existentes.

30 Para la mejor comprensión de cuanto ante-
cede, se acompaña una hoja de planos, con los
que se representa, esquemáticamente, el aparato
portaanuncios que, a continuación y con referen-
cia a los mismos dibujos, se describe detalla-
damente.

35 La figura primera muestra una vista en

81880



28


perspectiva de un aparato porta-anuncios colocado en un muro.

En la figura segunda se aprecia lateralmente seccionado, al mismo aparato mostrando los
40 dispositivos internos.

En la figura tercera se muestra un detalle de la forma adoptada por una de las semicarcasas laterales del aparato.

Finalmente, la figura cuarta representa una sección central y transversal del porta-
45 anuncios.

Segun queda representado, con la Marca (1) se indica el soporte principal de sustentación del aparato, que se retiene, median-
50 te empotramiento, preferentemente, al muro (2) existiendo en el extremo volado dos pletinas o barras verticales (3 y 4) que determinan los laterales del conjunto anunciador. Superiormente dispuesto, existe un tejadillo (5) provisto de unos faldones inclinados (6) a los
55 que se retienen las semicarcasas (7) a cuyas caras se aprecia la leyenda o dibujos que forman el anuncio, reteniéndose estas semicarcasas conformadas a los faldones, mediante unos
60 pasadores (10- que atraviesan por unod tala-



81880

65 dros (9) comunes para las semicarcasas y para los faldones (6) del tejadillo y lográndose una unión de seguridad mediante la disposición de una lámina (11) plegada longitudinalmente en una sección de Z,

70 Las barras (3) y (4) quedan unidas entre sí, mediante un travesaño (12) paralelo al soporte (1) y que sirve de sustentación para los elementos auxiliares de iluminación, tales que las reactancias (13) y los cebadores (14) de los tubos (15).

75 En la extremidad más alejada del voladizo y sobre la superficie del tejadillo (5), se prevee una retención (16), preferentemente en forma de anillo, para la colocación de unos vientos (17) de rigidización del conjunto.

80 Para la perfecta unión de las semicarcasas, se dota a éstas de una pestaña periférica (18) destinada a ser enfrentada con la correspondiente de la pieza oponente y que es soldada en fase previa al montaje..

85 Descrita suficientemente la naturaleza y objeto del presente aparato portanuncios, se hace constar que en él podrán ser

81880



variables las dimensiones y materiales de constitución, así como aquellos detalles accesorios o secundarios que no alteren, también ni modifiquen la esencialidad propuesta.

N O T A

90 El Modelo de Utilidad que se solicita por veinte años, en España, según la legislación vigente, deberá recaer precisamente sobre "Un Portaanuncios de Pared", de acuerdo con las características esenciales de las siguientes:

95

81880



REIVINDICACIONES:

100 1ª.- "Un portaanuncios de pared", esencialmente caracterizado por constar de una armadura rígida de sustentación a la pared y de sujeción de una carcasa de recubrimiento realizada en material translucido, estando formada dicha armadura por un perfil normal longitudinal, que por una de sus extremidades se empotra en la pared, en tanto que en la extremidad volada presenta hacia abajo dos barras iguales
105 unidas en sus puntos medios mediante un travesaño perpendicular a ellas y paralelo a la barra principal.

110 2ª.- "Un portaanuncios de pared" según reivindicación primera, y caracterizado porque la carcasa exterior consta de un tejadillo que presenta dos faldones laterales inclinados a los que se unen las semicarcasas laterales que presentan su superficie realizada en correspondencia con las letras y signos que constituyen la leyenda del anuncio y unidas entre
115 sí mediante soldadura de una pestaña periférica de ambas semicarcasas.

120 3ª.- "Un portaanuncios de pared", según las reivindicaciones 1ª y 2ª y caracterizado porque la unión entre los faldones del

81880




125 tejadillo y las semicarcasas laterales, se
efectúa por paso de unos pasadores a través de
orificios en correspondencia entre ambos ele-
mentos, con la particularidad de que una de
130 las uniones laterales se refuerza interior-
mente mediante una platina longitudinal ple-
gada transversalmente según una sección en Z.,
una de cuyas ramas presiona la parte interna
superior de una semicarcasa, en tanto que la
135 otra lo hace contra la pared, también interna,
del faldón, correspondiente, abarcándose esta
platina mediante los mismos pasadores ante-
riormente citados.

135 4ª.- "Un portaanuncios de pared", según
las reivindicaciones 1ª a 3ª y caracterizado por-
que el travesaño central de unión de las barre-
ras de la armadura, actúa de soporte de los ele-
mentos auxiliares de iluminación, consistentes
esencialmente en tubos luminosos dispuestos si-
140 metrica y paralelamente a dicho travesaño.

145 5ª.- "Un portaanuncios de pared", según las
reivindicaciones 1ª a 4ª y caracterizado porque
presenta en la superficie exterior del tejadi-
llo y en la extremidad más alejada del muro de
sustentación, un elemento anular de retención

81880



de unos planos de arriostamiento.

6^a.- "Un porta anuncios de pared."

Según queda descrito y reivindicado en la presente memoria descriptiva que consta de ocho hojas foliadas y mecanografiadas por una sola cara, a la que se acompaña una hoja de planos para su mejor comprensión.

Madrid, 28 JUN. 1960
CARLOS BALLESTERO
P.P.

81,880

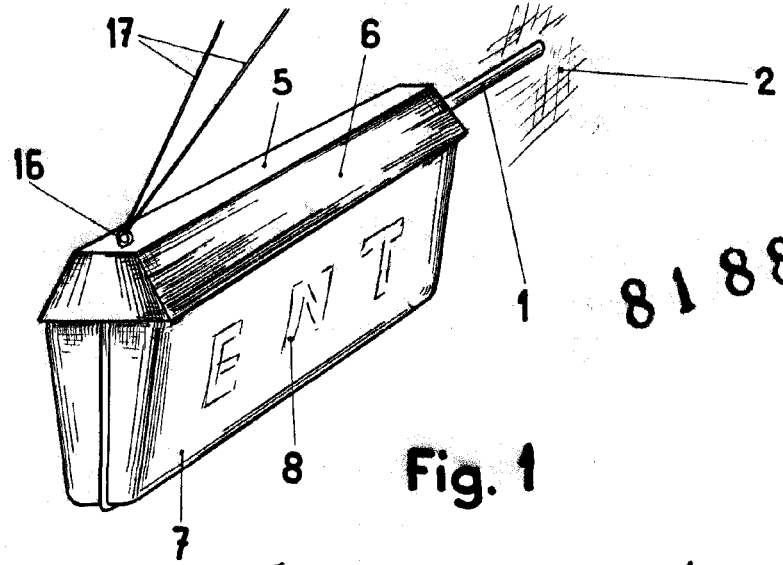


Fig. 1

81880

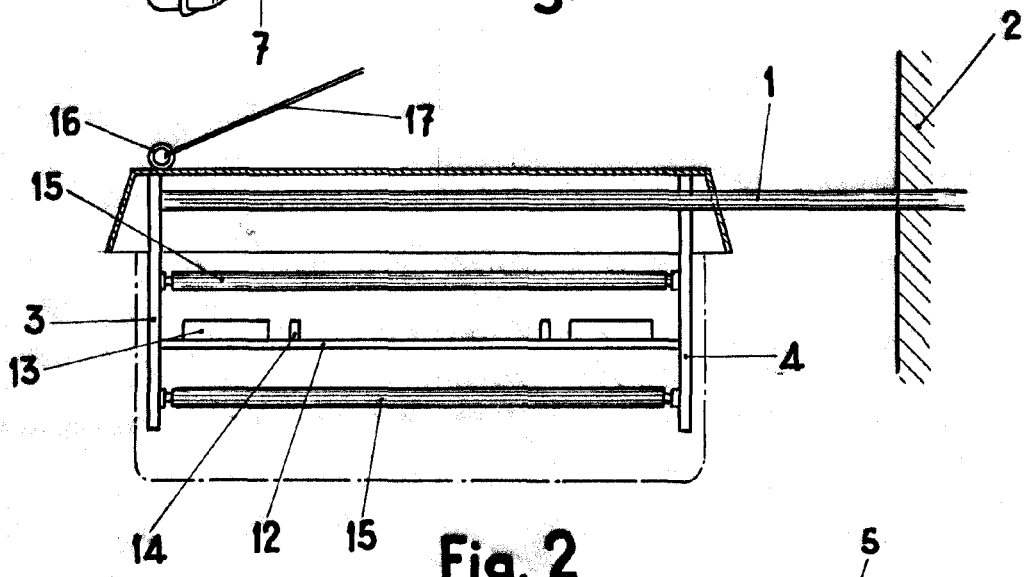


Fig. 2

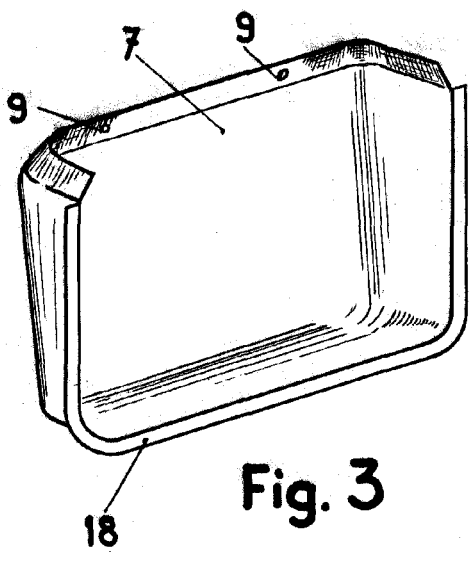


Fig. 3

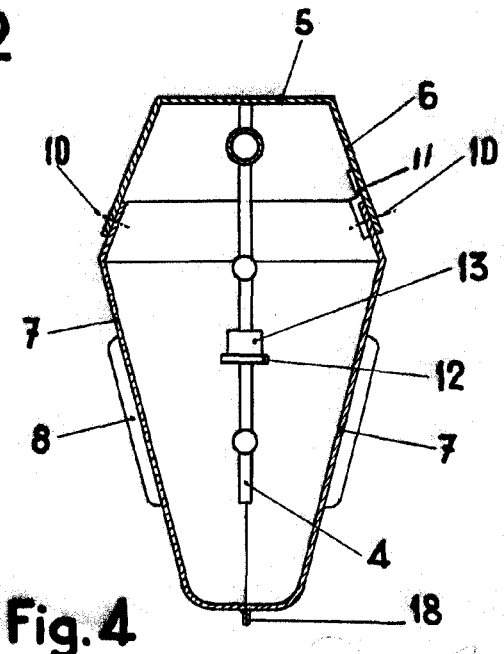


Fig. 4

ESCALA VARIABLE

Madrid, 28 JUN 1960
CARLOS BALLESTERO
P.P.