

Nº 8 16



81846

MODELO DE UTILIDAD

por VEINTE años

cuyo privilegio se solicita para España y todos sus territorios y plazas de soberanía, a favor de:

Don MANUEL GABARRO CODINA

de nacionalidad española, domiciliado en Barcelona, calle Reina Victoria nº 26, relativo a:

"SO PORTE EXHIBIDOR".

=====



El presente Modelo de Utilidad se refiere, como se indica en su enunciado, a un soporte exhibidor, especialmente destinado a actividades comerciales en su aspecto publicitario. - - - - -

5.

En los escaparates, estanterías y mostradores en general, de los comercios, ferias o lugares de exposición de productos de fabricación, es conveniente el concurso de determinados accesorios que sirven al mismo tiempo de soporte y de anuncio a cada uno de los objetos expuestos, dándoles realce ante la percepción de las personas presentes, y destacando publicitariamente sus cualidades, características y demás condiciones inherentes. Además, en el mismo soporte exhibidor se pueden representar la marca y el precio, y en forma más o menos pintoresca algunas referencias llamativas que hagan alusión a las aplicaciones del producto, con inclusión de dibujos a color. - - - - -

10.

15.

Estos soportes, destinados exclusivamente a tal fin exhibitorio, suelen ser de cartón, o bien de algún material de condiciones análogas, por sus cualidades entre plásticas y rígidas, si bien sigue prefiriéndose el primero por su baturra y facultad de impresión. - - - - -

20.

Los soportes utilizados corrientemente son más bien rudimentarios, no prestándose a reunir todas las condiciones de soporte como exhibidor y exaltador de las propiedades y ventajas del producto presentado, limitándose a ofrecerlo a la vista en forma insulsa sin retener poderosamente la atención del público no directamente interesado. - - - - -

25.

81846



En el presente Modelo de Utilidad se expone un soporte exhibidor de fácil estructura, pero de alto efecto llamativo, elegante vistosidad, y facilitando la sustentación y exposición de productos fabricados. El soporte exhibidor de referencia se caracteriza por el hecho de estar realizado por la conjunción de varias piezas de cartón dotadas de cierto número de muescas para que permitan la mútua inserción de aquellas piezas, con el complemento eventual de uniones por pegadura, con la finalidad de determinar la realización de un conjunto estable que ofrezca una base y puntos de apoyo, una superficie horizontal de soporte para contener el producto a exhibir, y una cara vertical recortada en forma y fantasía apropiadas para la inscripción de marcas, características y detalles publicitarios del producto presentado. - - - - -

Las ventajas del soporte exhibidor expuesto son las derivadas de permitir una ostentativa presentación de determinado producto, realzando su aspecto o vistosidad; es también interesante por complementar el decorado del mostrador o lugar de exhibición, y es asimismo ventajoso porque permite acompañar al producto junto con sus datos y reseñas de interés para el público. - - - - -

Para facilitar la comprensión de las ideas precedentes, dando al mismo tiempo a conocer diversos detalles de orden constructivo, se describe seguidamente una forma de realización del presente Modelo de Utilidad, haciendo referencia a los planos que acompañan a esta memoria, los cuales, dado su fin primordialmente ilustrativo, deberán ser interpretados como desprovistos de todo alcance limitativo respecto a la



81246

amplitud de la protección legal que se solicita. En los dibujos : - - - - -

60. Figura 1, es una pieza de cartón plana, vista en perspectiva, destinada a soporte del producto a exhibir, unida a otra pieza pegada y doblada que sirve de apoyo. - - - - -

65. Figura 2, es otra pieza de cartón, vista de frente, acoplable a las otras piezas de la figura anterior, para complementar los puntos de apoyo y contener las inscripciones alusivas al producto presentado. - - - - -

Figura 3, es una vista en perspectiva que muestra la forma de llevar a cabo el acoplamiento de las piezas de cartón detalladas en las figuras anteriores. - - - - -

70. Figura 4, es una vista en perspectiva que presenta al soporte exhibidor montado. - - - - -

Con referencia a dichas figuras y a los números que sobre las mismas indican las partes del soporte exhibidor representado, su descripción es como sigue a continuación. - -

75. El mencionado soporte se compone de una pieza plana de cartón (1), en este caso de forma ovalada, que contiene una muesca (2) para su acoplamiento. Otra pieza (3) presenta una zona (4) destinada a ser adherida por pegamento a la primera de las citadas piezas (1), mientras el resto puede ser rebatido perpendicularmente constituyendo unos apéndices o
80. puntas de apoyo (5); entre ambos apéndices se halla otra muesca de acoplamiento (6). Una tercera y última pieza (7) consta de una superficie plana (8), que se sitúa verticalmente, cuyo



8 3 4 6

extremo inferior (9) se rebate perpendicularmente para servir de base de apoyo; presenta asimismo un apéndice (10), análogo a los (5) de la pieza (2), con los cuales forma un trípode de apoyo; se incluyen dos muescas (11) y (12) que se complementan con las referidas (2) y (6) de las otras piezas descritas; una hendidura (13) asegura que el apoyo de la pieza (1) recaiga sobre el citado trípode; finalmente, la pieza (7) consta de una parte superior (14) recortada con la conveniencia y fantasía propia a cada caso, y que se destina para grabar dibujos e inscripciones alusivas al producto que se exhibe. - - - - -

El montaje del soporte se efectúa de la siguiente manera : las piezas (1) y (3) quedan unidas entre sí, como se ha dicho, por pegado en la forma que indica la figura 1, y a la pieza (3) se le efectúa una doblez, según la línea (15) con el objeto de situar perpendicularmente a los apéndices (5), cuya proyección plana (5') se representa en la figura. La tercera pieza (7), en su parte inferior sufre un doblado, según la línea (16), para dar lugar a la obtención de la referida base de apoyo (9), y se acopla por la inserción de la muesca (11) en la (2) de la pieza ovalada (1), y de la muesca (12) en la (6) de la pieza (2), tal como se observa en la figura 3. En la figura 4, se representa el soporte totalmente acoplado, formando un conjunto estable suficientemente capaz para contener artículos ligeros y aún de peso regular. - - - - -

El referido soporte exhibidor es aplicable en todos los lugares de venta o exposición de diversidad de artículos

81846



fabricados, especialmente de la serie de los electrodomésticos de difusión tan extendida en la actualidad. - - - - -

115. Por cuanto se ha expuesto se comprenderá que con el presente soporte exhibidor se alcanzan todas las ventajas enumeradas en el comienzo de esta memoria, eludiéndose, por ende, los inconvenientes en ella apuntados. - - - - -

120. Habiendo descrito suficientemente las características, ventajas y aplicaciones del soporte según el presente Modelo de Utilidad, debe hacerse constar, en resumen, que en el mismo podrán introducirse cuantas variantes de detalle la experiencia y la práctica puedan aconsejar, en cuanto a dimensiones, número de piezas integrantes, materiales empleados en la construcción de las mismas, forma de acoplamiento mútuo y demás circunstancias accesorias, siempre que con ello no se desvirtúe su esencialidad, que es la que se concreta en las reivindicaciones que siguen. - - - - -

125.

N O T A

130. Se declaran de novedad, utilidad y propiedad para España y todos sus territorios y plazas de soberanía, las siguientes :

R E I V I N D I C A C I O N E S

135. 1.- Soporte exhibidor, caracterizado por el hecho de estar realizado por la conjunción de varias piezas de cartón dotadas de cierto número de muescas para que permitan la mútua inserción de aquellas piezas, con el complemento eventual



8 18 46

140.

de dobleces y uniones por pegadura y por engrapado, con la finalidad de determinar la realización de un conjunto estable que ofrezca una base y puntos de apoyo, una superficie horizontal de soporte apta para contener el producto a exhibir, y una cara vertical recortada en la forma y fantasía necesarias para la inscripción de marcas, características y detalles publicitarios relativos al producto presentado. -----

2.- "SOPORTE EXHIBIDOR". -----

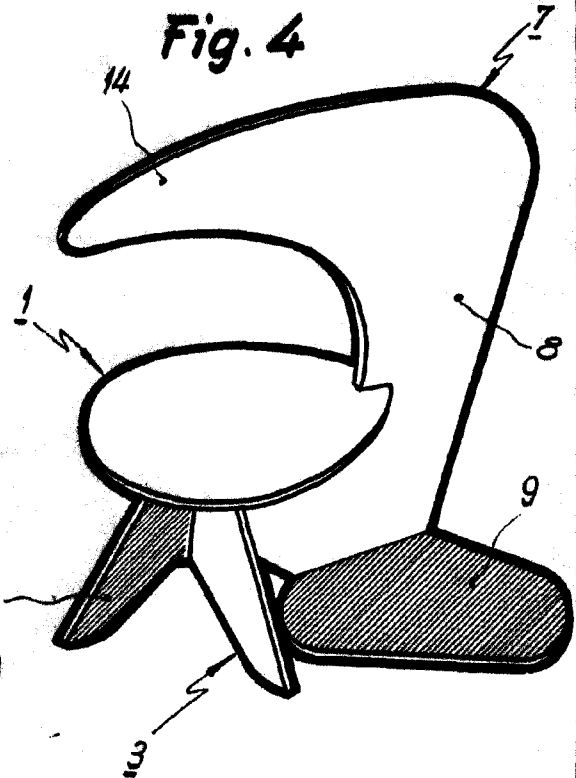
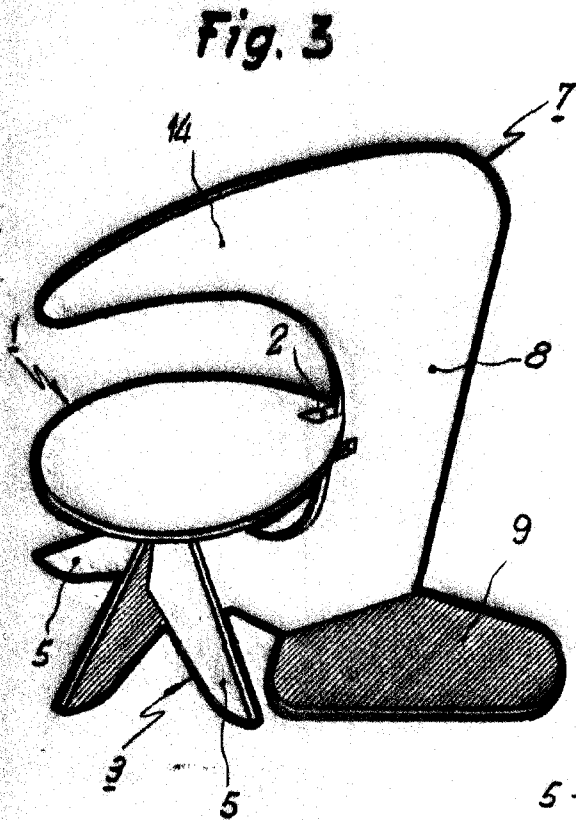
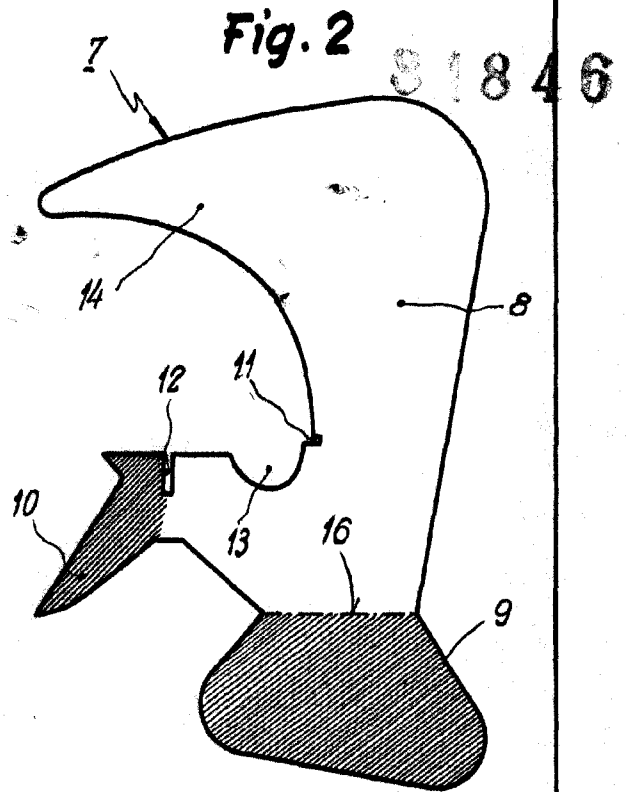
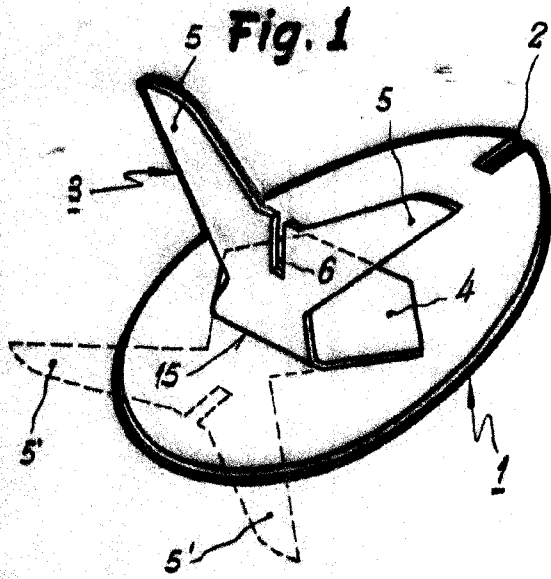
145.

Todo ello tal como se describe y reivindica en la presente memoria que consta de siete hojas, foliadas y mecanografiadas por una sola de sus caras, y de una lámina de dibujos que la ilustra.

BARCELONA, 18 JUN. 1960

P. A.

MARCELINO DEL SUÑO
P. P.



BARCELONA, 18 JUN. 1960

P. A.

MARCELINO CURELL SUÑOL

Handwritten signature

Escala variable