

Nº 8 1799

81799

M O D E L O  
D E  
U T I L I D A D

para "UN SUJETADOR DE PAPELES", a favor de DON ANTONIO FALGUERA LAGARDA, domiciliado en BARCELONA, calle de Bofarull, núm. 59-61.

= . =

MEMORIA DESCRIPTIVA

El presente modelo de utilidad se refiere a un sujetador de papeles, que puede también utilizarse para la sujeción de billetes y talones bancarios para ser llevados en el bolsillo en forma agrupada.

5. El modelo está compuesto de dos piezas fabricadas con varilla, una de las cuales constituye la base del sujetador y la otra montada en forma elástica constituye la pieza de presión entre las cuales se disponen los papeles, billetes o similares a sujetar.

40. Con el fin de facilitar la explicación, se acompaña

817924



a la presente memoria una lámina de dibujosmen la que se ha representado un caso de realización que se cita a título de ejemplo.

En el dibujo:

5. La figura 1, muestra un sujetador de papeles del indicado tipo.
- La figura 2, el sujetador visto de lado, en posición abierta.
- La figura 3, un detalle semiseccionado del mismo.
10. Consiste en una pieza de base 1, en forma similar a una U con sus patas 2 dobladas hacia el interior, cuya pieza lleva montada en forma elástica una pieza móvil de presión 3 de ramas convergentes terminadas en unas patillas 4 hacia el exterior.
- La longitud de la pieza móvil es mayor que la de la base a fin de que haga tope con esta última.
15. Ambas piezas van montadas mediante dos manguitor de unión 5 en cuyos extremos se introducen los terminales de las dos piezas y sobre dichos manguitos se han formado unos arrollamientos 6 con una varilla de acero que monta por su parte central 7 sobre el arranque de la pieza móvil 3, fijándose los extremos 8 de dicha varilla, en las ramas de la pieza base.
20. El modelo, dentro de su esencialidad, puede ser llevado a la práctica en otras formas de realización que difieran en detalle de la indicada a título de ejemplo en la descripción, a las cuales alcanzará igualmente la protección que se recaba.
25. Podrá, pues, construirse en cualquier forma y tamaño, con los materiales más adecuados por quedar todo ello comprendido en el espíritu de las reivindicaciones.



N O T A

81799

Descrito el objeto y utilidad de la invención, lo que se declara como no divulgado ni practicado en España, comprende las siguientes reivindicaciones:

5. 1. Un sujetador de papeles, caracterizado esencialmente por comprender dos piezas de varilla, una de las cuales que adopta una forma similar a una "U" constituye la base del sujetador y la otra montada en forma elástica constituye el elemento de presión del mismo entre los cuales se disponen los papeles.
10. 2. Un sujetador de papeles, según la anterior reivindicación, caracterizado porque la pieza de base tiene dobladas sus patas hacia el interior y la pieza móvil, que es de ramas convergentes, las tiene dobladas hacia el exterior, para montar en dichos extremos los elementos de unión de las dos
15. piezas constituidos por dos manguitos sobre los cuales se han formado unos arrollamientos con una varilla elástica que monta por su parte central sobre el arraque de la pieza móvil fijándose los extremos de la varilla en las ramas de la pieza base.
20. 3. Un sujetador de papeles.
- Según se describe y erivindica en la presente memoria que consta de tres hojas, foliadas y escritas a máquina por una sola de sus caras, acompañadas de una lámina de dibujos.

Madrid, a 24 JUN. 1960

ANTONIO FALGUERA LAGARDA

p. a.

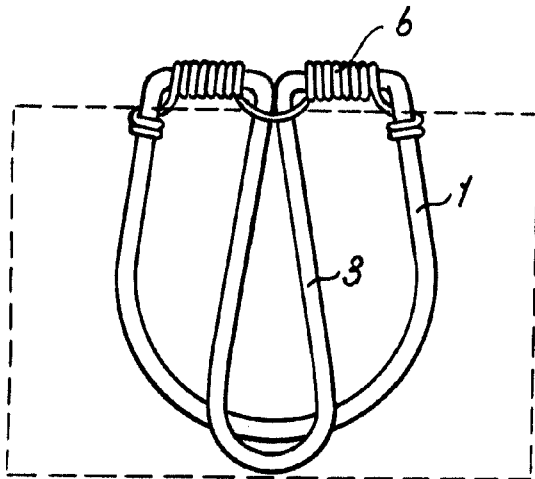
S/.mp.

ANTE MI  
F. F.

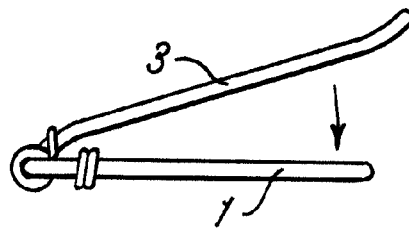


*Fig. 1*

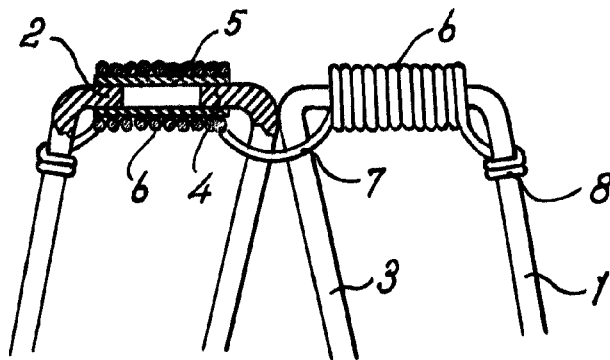
81799



*Fig. 2*



*Fig. 3*



Madrid, 1960  
Jaime Isern

p.p.

