

Nº 8 1796

- 1 -



81796

81796

MEMORIA DESCRIPTIVA

que se acompaña a

la solicitud de un

MODELO DE UTILIDAD, por veinte años en ESPAÑA, a favor de  
MIRALLES Y ROVIRA, S. R. C., Entidad española, con domici-  
lio en BENIFAYO (Valencia), calle Buenavista, núm. 4

por

«UN ARMARIO PERFECCIONADO, DE PREFERENTE APLICACION  
A CUARTOS DE ASEO»

-----  
-----  
-----



81796

5 La invención a que se refiere la presente Memoria constituye una novedad industrial, con características y ventajas que la hacen merecedora del privilegio de explotación exclusiva que por ella se solicita, de acuerdo con las prescripciones del Estatuto vigente sobre Propiedad Industrial, de fecha 26 de Julio de 1.929, texto refundido publicado el 30 de Abril de 1.930.

10 En la presente Memoria van a ser descritos unos perfeccionamientos aportados a la construcción de armarios, especialmente de los destinados a cuartos de aseo.

Consisten estos perfeccionamientos en el montaje de las partes de que se compone el armario como son cerco, fondo, tapa y estantes.

15 En el cerco, los perfeccionamientos consisten en su constitución a partir de una lámina longitudinal que se dobla siguiendo el perímetro que ha de poseer el armario y cuyos extremos se unen por puntos de soldadura doblando uno de sus extremos de tal manera que solape por la parte inferior sobre el otro, para que queden a una misma altura exteriormente.

20 En el fondo, los perfeccionamientos proponen su constitución a base de una superficie troquelada a la que se dota de un borde perimetral cuyas dimensiones externas son iguales a las internas del cerco, al borde del cual se une mediante puntos de soldadura.

25 La tapa es idéntica al cerco excepto en que sus dimensiones son ligeramente menores; se une a la aleta delantera del cerco por medio de bisagras y el correspondiente cierre, como en los casos usuales.

30 En relación con los estantes, los perfeccionamientos proponen el empleo de unos soportes en forma de escuadra



35

de dimensiones sensiblemente menores que la profundidad del armario de tal manera que tanto en la parte posterior como en la anterior queda un espacio que ha de permitir el ajuste del estante propiamente dicho, formado por una placa cuyos extremos están doblados formando los brazos de una U invertida. Otro de los perfeccionamientos de los estantes consiste en que el estante inferior se monta en idéntica forma al primero si bien uno de sus extremos se acopla a una brida vertical solidaria de la base del primer estante, cuyo extremo inferior forma la escuadra que ha de sustentar al segundo estante en la misma forma descrita anteriormente.

40

En los dibujos que se acompañan se representa el armario en distintas posiciones.

45

La figura 1ª, corresponde a una sección vertical del armario montado.

La figura 2ª, a un frente, parcialmente seccionado del armario en las mismas condiciones.

50

La figura 3ª, a una perspectiva del conjunto, de piezas que integran el armario separadas y ordenadas correlativamente.

55

El cerco -1- del armario presenta en su cara frontal una aleta periférica -2-, plana. La unión del cerco está señalada con -3- y obtenida por solape de sus extremos que se fijan por puntos de soldadura. El fondo -4- presenta un borde perimetral -5- por el que se une mediante puntos de soldadura -6- al borde posterior del cerco. Los estantes están formados por escuadras -7- unidas por puntos de soldadura -8- al cerco, sobre cuyas escuadras se sitúan los estantes propiamente dichos formados por una placa -9- con sus bordes abatidos en forma de aletas que simulan un grosor del estante

60

24 J



81796

65

y cuyas aletas impiden que puedan salirse los estantes. La tapa -11- es igual al fondo excepto en sus dimensiones que son ligeramente menores. Del borde del estante descrito nace una brida vertical -12- que en su parte inferior tiene una embutición -13- susceptible de soportar otro estante -10-.

70

De la descripción de los dibujos a que se ha hecho referencia, se desprende el fácil montaje del armario en cuestión que resulta a un precio muy reducido sin mengua alguna de su resistencia y capacidad.

75

Hecha la descripción precedente es necesario añadir que los detalles de realización de la idea expuesta pueden variar, sin que por ello cambie la esencia de la invención que es la que se desprende de los párrafos que anteceden y lo que se reivindica en la siguiente

NOTA

En resumen: El Modelo de Utilidad que se solicite ha de recaer sobre las reivindicaciones siguientes:

80

1ª.- UN ARMARIO PERFECCIONADO, DE PREFERENTE APLICACION A CUARTOS DE ASEO, caracterizado esencialmente por el hecho de comprender un cerco obtenido por una lámina continua que se une por sus extremos mediante puntos de soldadura, a cuyo efecto uno de dichos extremos se dobla de manera que el otro se apoya sobre dicha doblez igualando la superficie externa, y presentando dicho cerco en su parte anterior un borde perimetral plano para recibir a la tapa.

85

90

2ª.- UN ARMARIO PERFECCIONADO, DE PREFERENTE APLICACION A CUARTOS DE ASEO, según la anterior reivindicación, caracterizado esencialmente por el hecho de que el fondo presenta un borde perimetral obtenido por troquelado por medio del cual se une al borde posterior del cerco mediante puntos de



84796

soldadura, siendo la tapa idéntica al fondo excepto en sus dimensiones que son menores.

95

3ª.- UN ARMARIO PERFECCIONADO, DE PREFERENTE APLICACION A CUARTOS DE ASEO, según las anteriores reivindicaciones caracterizado esencialmente por el hecho de que en la parte interna del cerco y en sentido horizontal se sitúan escuadras que no llegan a ocupar la total profundidad del cerco, dejando un espacio en sus extremos anterior y posterior para permitir el acoplamiento de los estantes que estén formados por un cuerpo laminar con sus bordes doblados hacia la parte inferior para simular un grosor, caracterizándose además porque para la formación del segundo estante se baja una brida vertical desde un punto cualquiera del primer estante al que se une por puntos de soldadura, cuyo extremo inferior forma una angulación susceptible de recibir al segundo estante en las mismas condiciones que al primero.

100

105

4ª.- Se reivindica por último, como objeto sobre el que ha de recaer el Modelo de Utilidad que se solicita "UN ARMARIO PERFECCIONADO, DE PREFERENTE APLICACION A CUARTOS DE ASEO"

110

Todo tal y como queda descrito y reivindicado en la presente Memoria que consta de cinco hojas escritas a máquina por una sola cara y dibujos que se acompañan.

115

Madrid, 24 de Junio de 1.960

ALFONSO UNGRIA



fig. 1ª

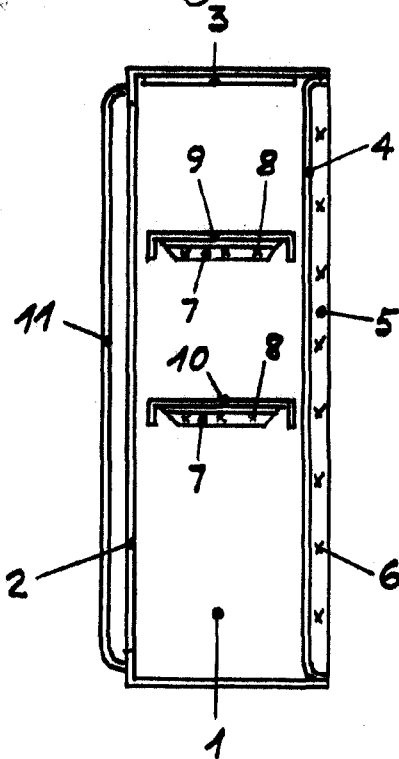
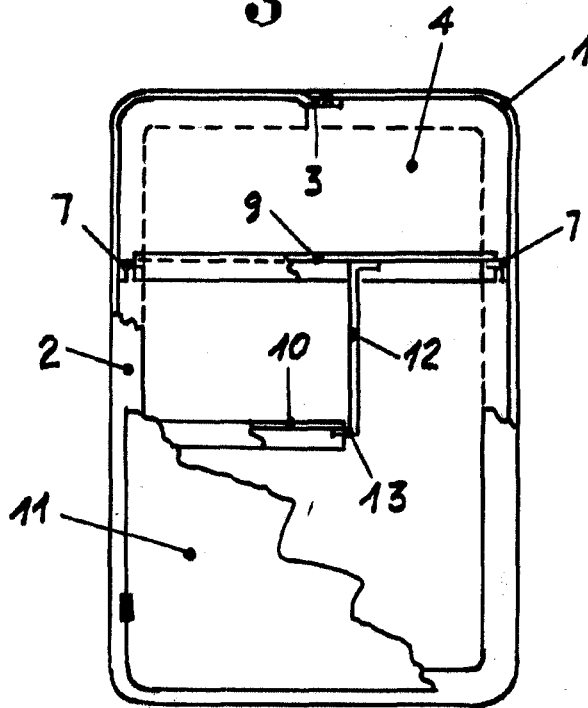
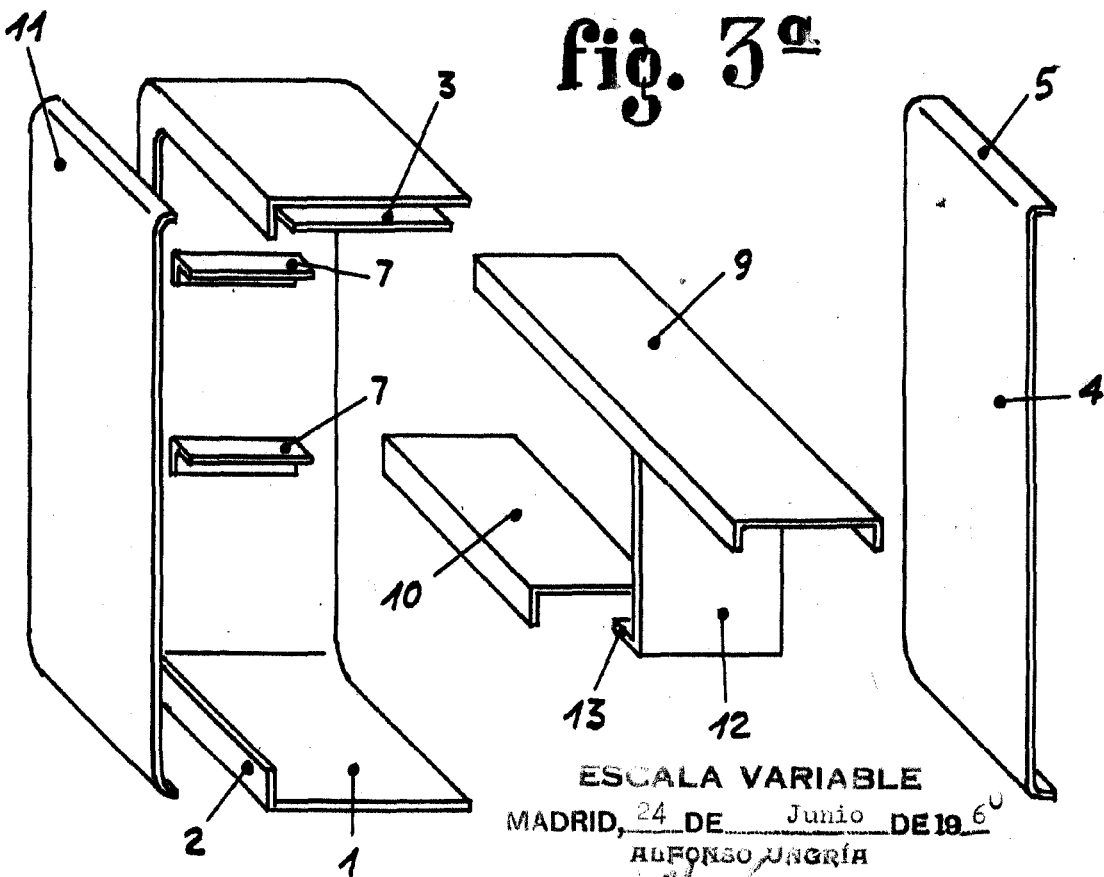


fig. 2ª



24 JUN. 1960

fig. 3ª



ESCALA VARIABLE  
MADRID, 24 DE Junio DE 1960  
ALFONSO UNGRÍA

*[Handwritten signature]*