



Nº 8 1370

81670

MODELO DE UTILIDAD

por VEINTE años

cuyo privilegio se solicita para España y todos sus territorios y plazas de soberanía, a favor de :

NOGUERA Y VINTRO, S.A.

entidad española, domiciliada en Barcelona, calle de Ausias March, núm. 20, relativo a :

"SOPORTE EXPOSITOR".

=====



El presente Modelo de Utilidad se refiere, como se indica en su enunciado, a un soporte expositor. - - - - -

5. Siempre que se trate de exponer a la vista del público determinados artículos destinados a la venta, bien sea en escaparates de lugares de exhibición o mostradores de comercios, interesa que el producto presentado ofrezca un aspecto persuasivo, de fácil identificación, y que además sea de fácil extracción para ser expandido en la forma más cómoda y rápida. - - - - -
- 10.

15. En el aspecto referido, las ideas comerciales han evolucionado grandemente en estos últimos decenios; no se trata, como antaño, de acumular artículos, de una misma o diferente especie o calidad, amontonados en lugares recónditos, o por lo menos no accesibles a la vista de los presuntos compradores. En cambio, sí se trata ahora, en lo posible, de crear los compradores; las competencias han estimulado nuevos procedimientos, y el factor publicidad ha alcanzado valores determinantes en alto grado; y uno de los métodos propagandísticos consiste en llamar la atención del público mediante argumentos visuales que despierten curiosidad y denoten modernismo. - - - - -
- 20.

25. El soporte expositor objeto de este Modelo de Utilidad, se caracteriza por estar constituido por una lámina de material plástico flexible, en la que se han verificado por moldeo una serie de acanaladuras paralelas con reducidos espacios de separación, siendo aptas para alojar determinados artículos de conformación alargada, tales como lápices, bolígrafos y otros similares, y presentando espaciadamente unos ensanchamientos en la super-
- 30.

81670



- ficie de los espacios de separación a fin de determinar a su vez unos estrechamientos en las acanaladuras con el objeto de servir de elementos de retención de los artículos contenidos, de modo que tanto para introducirlos como para extraerlos sea preciso aplicar un leve esfuerzo para vencer la oposición elástica del material plástico de los estrechamientos, y existiendo un espacio formando una depresión recayente enfrente de uno de los extremos de las acanaladuras para permitir asir con los dedos las puntas salientes de los objetos contenidos en las acanaladuras, estando el contorno de la lámina formando un relieve a modo de marco moldeado y con la principal misión de comunicar una cierta rigidez al conjunto, habiéndose previsto un orificio junto al borde superior para poder colgar el soporte. - - - - -
- 35.
 - 40.
 - 45.

Constituyen ventajas inherentes al presente soporte expositor el hecho de permitir la retención, por medios elásticos, de los objetos contenidos; la facilidad de extracción de tales objetos por la existencia del espacio que permite introducir los dedos en las partes salientes de aquellos; la favorable y llamativa presentación de las mercancías expuestas, y la posibilidad de incluir conceptos publicitarios en el propio soporte. - - -

Para facilitar la comprensión de las ideas expuestas, dando a conocer al mismo tiempo diversos detalles de orden constructivo, se describe seguidamente una forma de realización del presente Modelo de Utilidad haciendo referencia a los planos que acompañan a esta memoria, los cuales, dado su fin primordialmente ilustrativo, deberán ser interpretados como desprovistos de todo alcan-

- 55.
- 60.

81670



ce limitativo respecto a la amplitud de la protección legal que se solicita. En los dibujos: - - - - -

Figura 1, es una vista parcial de frente, del soporte expositor, según el presente modelo. - - - - -

65. Figura 2, es una vista según una sección II-II de la figura anterior. - - - - -

Figura 3, es una vista según una sección III-III de la figura 1. - - - - -

70. Con referencia a dichas figuras y a los números que sobre las mismas indican cada uno de los detalles del soporte representado, su descripción es como sigue a continuación. - - - - -

75. El soporte expositor (1) está constituido por una lámina de material plástico moldeada para estructurar un conjunto de relieves adecuados para su finalidad aplicativa; en primer lugar, existen unas acanaladuras (2), de fondo (3) y extremos (4) redondeados, con unas separaciones (5) entre ellas formando unos tabiques rectangulares. En dos puntos, más o menos equidistantes de su respectivo extremo, existen unos ensanchamientos (6) en las separaciones (5) con el objeto de que resulten a su vez unos estrechamientos (7) en las acanaladuras (2), a fin de servir como elemento de retención de los artículos contenidos en estas; esta disposición no afecta, no obstante, la posibilidad de introducir y extraer aquellos artículos, dado que la elasticidad del material plástico no presenta más que una leve resistencia al simple esfuerzo aplicado para realizar tales operaciones.

80.

85.

81670



90. Para facilitar la operación de extracción, se ha dispuesto una cubeta o depresión (8) ocupando toda una zona recayente frente a uno de los extremos de las acanaladuras (2), lo cual permite introducir sin obstáculos los dedos para asir las partes salientes de los artículos situados dentro de las acanaladuras y que como ya se

95. previó debían asomar una porción de su longitud a través de una angostura (9). - - - - -

100. El contorno de la lámina de plástico, que constituye el soporte (1), tiene forma rectangular, alargada en su disposición vertical, y adopta un perfil con relieve de moldura (10), a la manera de marco decorativo, con vértices (11) redondeados; este perfil proporciona una cierta y precisa rigidez al conjunto, y compensa el desnivel o profundidad ocupada por la acanaladura (2), al tiempo que mejora su aspecto. Para posibilitar su ejecución por colgadura del soporte (1), se ha practicado un

105. orificio (12) en lugar adecuado próximo al borde superior.

110. La aplicación más inmediata de este soporte expositor es para contener y facilitar la expendición de lápices, bolígrafos, portaminas, tubos y demás artículos que presenten analogía de estructura para poder ser alojados en las acanaladuras y amoldarse a sus peculiaridades, como han sido explicadas, para llevar a cabo la introducción y extracción de los objetos de referencia. -

115. Por cuanto se ha expuesto se comprenderá que con el presente soporte se alcanzan todas las ventajas enumeradas en el comienzo de esta memoria, eludiéndose, por ende, los inconvenientes en ella apuntados. - - - - -

8 1 6 7 0



Habiendo descrito suficientemente las características, ventajas y utilización del soporte expositor según el presente Modelo de Utilidad, debe hacerse constar, en resumen, que en el mismo podrán introducirse cuantas variantes de detalle la experiencia y la práctica puedan aconsejar, en cuanto a dimensiones, número de piezas integrantes, materiales empleados en la construcción de las mismas, forma de acoplamiento mutuo y demás circunstancias accesorias, siempre que con ello no se desvirtúe su esencialidad, que es la que se concreta en las reivindicaciones que siguen. - - - - -

N O T A

130. Se declaran de novedad, utilidad y propiedad para España y todos sus territorios y plazas de soberanía, las siguientes: - - - - -

R E I V I N D I C A C I O N E S

135. 1.- Soporte expositor, caracterizado por estar constituido por una lámina flexible, en la que se han verificado por moldeo una serie de acanaladuras paralelas con reducidos espacios de separación, siendo aptas para alojar determinados artículos de conformación alargada, y presentando espaciadamente unos ensanchamientos en la superficie de los espacios de separación a fin de determinar a su vez unos estrechamientos en las acanaladuras con el objeto de servir de elementos de retención de los artículos contenidos en ellas, de modo que tanto para introducirlos como para extraerlos sea preciso aplicar un leve esfuerzo para vencer la oposición elástica del mate-

140. 145.



81670

- rial en cada estrechamiento, y existiendo un espacio formando una depresión común recayente enfrente de cada uno de los extremos de las acanaladuras para permitir asir con los dedos las puntas salientes de los artículos contenidos en las acanaladuras, estando el contorno de la lámina formando una moldura con relieve a modo de marco moldeado para comunicar rigidez al conjunto y compensar el desnivel causado por la profundidad de las acanaladuras, habiéndose previsto un orificio junto al borde superior para poder colgar el soporte. - - - - -
- 150.
- 155.

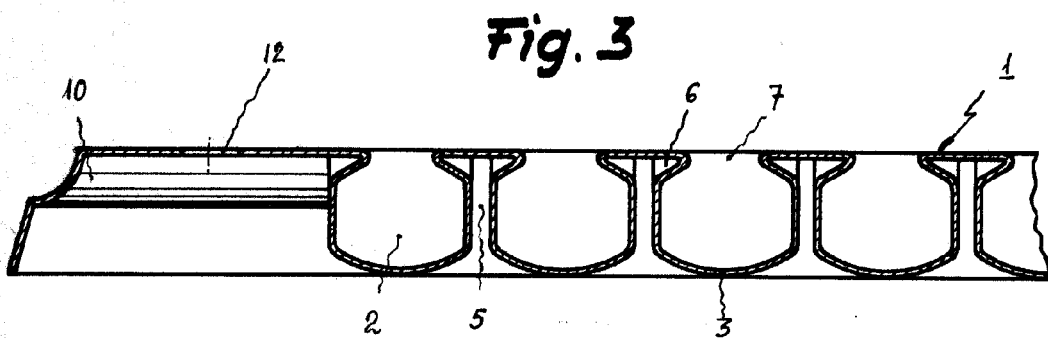
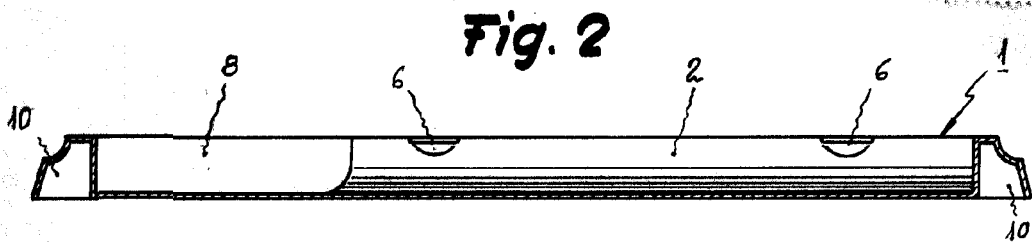
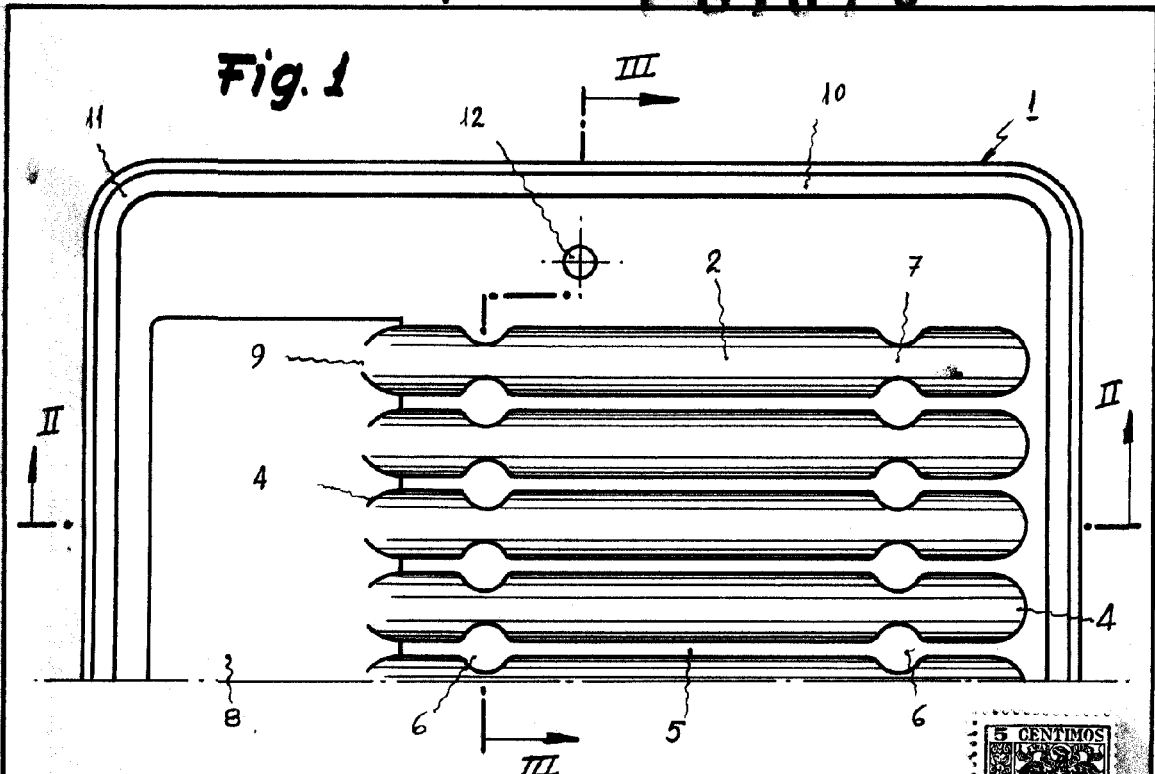
2.- " SOPORTE EXPOSITOR ". - - - - -

- Todo ello tal como se describe y reivindica en la presente memoria que consta de siete hojas, foliadas y mecanografiadas por una sola de sus caras, y de una lámina de dibujos que la ilustra. - -
- 160.

BARCELONA, - 9 JUN.1960

P. A.

Curry.



BARCELONA, - 9 JUN. 1960

P. A. *[Signature]*

Escala variable