

15



81598

M O D E L O
D E
U T I L I D A D

para "ARANDELA PERFECCIONADA PARA PORTALAMPARAS", a favor de
DON VALERIO CORBERO TREPAT, domiciliado en BARCELONA, calle de
Balmes, núm. 129.

= . =

MEMORIA DESCRIPTIVA

El presente modelo de utilidad se refiere a una arandela perfeccionada para portalámparas.

Las arandelas de porcelana o similares que roscan el casquillo de los portalámparas, en la parte exterior después
5. de una superficie lisa donde se ajusta el envoltorio de metal externo del portalámparas, tienen un tope e inmediatamente un plano inclinado, no permitiendo el ajuste a presión de los armazones de las pantallas.

La invención objeto de este modelo, presenta una arandela en que la superficie cilíndrica exterior donde se engarza
10.



81598¹⁵

5. el envoltorio de metal externo del portalámparas, corta perpendicularmente a una superficie plana anular del saliente de la parte superior de la arandela, que forma el plano de asiento de la misma sobre el borde del envoltorio de metal del portalámparas y lo suficientemente ancha esta superficie para que quepa además del grueso del metal del envoltorio, el soporte del armazón de las pantallas.

10. Todos los modelos existentes, tienen un plano perpendicular que sólo sirve de tope al envoltorio de la plancha de metal del portalámparas. Después de este tope viene un plano inclinado y en el presente modelo no existe este plano inclinado, sino que continúa un plano perpendicular hasta alcanzar una superficie para que sirva de tope al aro de los armazones de las pantallas.

15. La ventaja de esta variación sobre los modelos que se han fabricado hasta ahora de arandelas, es de que esta forma de arandelas sujeta mucho mejor los armazones de las pantallas.

20. Con el fin de facilitar la explicación, se acompaña a la presente memoria una lámina de dibujos en la que se ha representado un caso de realización que se cita a título de ejemplo.

En el dibujo:

La figura 1, representa la arandela perfeccionada, en sección.

25. La figura 2, representa la arandela perfeccionada, en vista exterior.

La figura 3, representa la arandela perfeccionada, vista en perspectiva.

30. En las figuras 1, 2 y 3, con la letra A se designa el plano prolongado, motivo de la patente, suficientemente holga-

81598¹⁵



do para que además de servir de tope al envoltorio del portalámparas, aprisione al roscarse al casquillo interior, los aros D de los armazones de las pantallas, contra el reborde C del envoltorio del portalámparas.

5. En las figuras 1, 2 y 3, con la letra B designamos el plano perpendicular al designado con la letra A, que en todos los modelos existentes no es perpendicular sino inclinado.

10. En la figura 1, se designa con la letra C la forma en sección del envoltorio del portalámparas con el reborde que sirve de tope a los aros D de los armazones de las pantallas.

15. El modelo, dentro de su esencia, puede ser llevado a la práctica en otras formas de realización que difieran en detalle de la indicada a título de ejemplo en la descripción, a las cuales alcanzará igualmente la protección que se recaba. Podrá, pues, construirse en cualquier forma y tamaño, con los materiales más adecuados por quedar todo ello comprendido en el espíritu de las reivindicaciones.

= . =

NOTA

20. Descrito el objeto y utilidad de la invención, lo que se declara como no divulgado ni practicado en España, comprende las siguientes reivindicaciones:

25. 1. Arandela perfeccionada para portalámparas, caracterizada esencialmente por el hecho de que la superficie cilíndrica exterior donde se engarza el envoltorio de metal externo del portalámparas, corta perpendicularmente a una superficie plana anular situada en la parte inferior del saliente de la



81598¹⁵

arandela y que forma el plano de asiento de la misma sobre el borde del envoltorio de metal y esta superficie lo suficientemente ancha para que quepa, además del grueso del metal del envoltorio, el soporte del armazón de las pantallas.

5. 2. Arandela perfeccionada para portalamparas.

Según se describe y reivindica en la presente memoria que consta de cuatro hojas, foliadas y escritas a máquina por una sola de sus caras, acompañadas de una lámina de dibujos.

Madrid, a 15 JUN. 1960

10. VALERIO CORBERO TREPAT

p. a.

JAIME ISERN MIRALLES
P. P.

N/.mp.



81598

Fig. 1

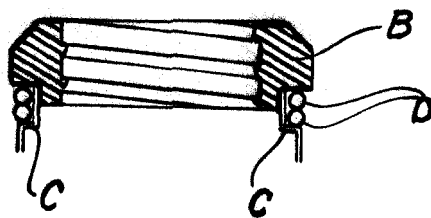


Fig. 2

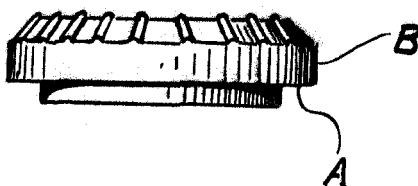
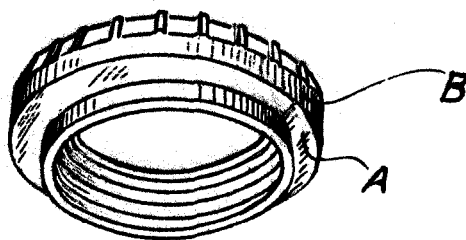


Fig. 3



Madrid, 15 JUN. 1960

p.p. Jaime Isern

