



81521

M O D E L O  
D E  
U T I L I D A D

a favor de Don Emilio GARRIGA CODINA, de nacionalidad española, residente en Barcelona, calle Numancia, 32-34, por "BIOMBO SIMPLIFICADO".

MEMORIA DESCRIPTIVA

La presente invención se refiere a un biombo simplificado dotado de una gran ligereza con la posibilidad de variar sus motivos decorativos, o bien de reclamo, de manera fácil y sencilla, sumando a todas estas cualidades, el hecho de que estando plegado ocupa muy poco espacio.

El biombo indicado está constituido por un marco tubular que constituye el soporte de una lámina estando dotado en su lado inferior de pivotes espaciados sobresalientes hacia abajo en los que están articulados, por



81521

su parte central, sendas piezas en forma de puente, plegables, que forman las patas de sostenimiento.

5. La lámina soportada por el marco descrito está unida al mismo mediante un atado que pasa por aberturas previstas en la lámina y alrededor de los lados del marco. No obstante, la lámina puede estar constituida por una funda, tal como dos hojas, de material conveniente, de planta correspondiente al marco, estando unida por tres de sus lados de manera que forme una bolsa enchufable sobre el mismo.
- 10.

Para la mejor comprensión de cuanto se describe en la presente memoria descriptiva, se acompaña un dibujo en el que, tan sólo a título de ejemplo, se representa un caso práctico de realización de un biombo de características iguales a las descritas.

15. En dicho dibujo la figura 1 muestra una vista en perspectiva del objeto de la invención, y la figura 2 una sección en detalle del dispositivo sostenedor del conjunto.

20. El biombo aludido está constituido por un marco tubular -1- de forma rectangular, que constituye el soporte de una lámina o tela -2- y que presenta en su lado inferior -3- dos pivotes -4- espaciados que sobresalen hacia abajo, y en cuyos pivotes -4- están articuladas por su parte central sendas piezas -5- que adoptan la forma de puente de manera que constituyen las patas de sostenimiento del conjunto cuando son colocadas en la posición transversal ilustrada.
- 25.



81521

5. El sistema de sostenimiento de la lámina -2- dentro del marco -1- se efectúa mediante el atado -6- que recorre sus cuatro lados en zig-zag de manera que pase por las aberturas -7- previstas en la tela y alrededor de las partes exteriores del marco -1-.
10. En lugar de la lámina -2- se puede utilizar una funda que cubra exteriormente el marco, por ejemplo formada por dos hojas de planta correspondiente al marco -1- unidas por tres de sus lados, exceptuando el inferior -3- de manera que queda formada una bolsa que se acople al descrito marco -1-.
15. Como se deduce de la descripción hecha y por la observación del dibujo el biombo descrito presenta una gran ligereza debido a que, para la construcción del marco -1- pueden ser empleados elementos tubulares de poco peso, de aluminio por ejemplo.
20. Al mismo tiempo, y dada la gran facilidad de recambiar la lámina -2-, es posible la variación continua de los motivos decorativos o de reclamo, lo que dará la impresión de otro biombo dado el predominio que ejerce la tela -2- sobre el resto del conjunto.
25. Puede añadirse a todas las anteriores ventajas descritas, el hecho de que siendo posible el plegado de las patas -5- de manera que queden confrontadas horizontalmente con el lado -3- del marco -1-, quedan eliminados los espacios que las mismas precisaban para el sostenimiento del conjunto, lo que permite al biombo ocupar un espacio muy reducido.



81521

5. Se comprende que serán independientes del objeto de la invención los materiales empleados en los diferentes elementos constitutivos del biombo, así como la forma y dimensiones, tanto absolutas como relativas, de los mismos y, en general, todo cuanto no afecte a su esencialidad.

- . -


N O T A

Se reivindica como objeto del presente modelo de utilidad:-

10. 1. Biombo simplificado, que se caracteriza por el hecho de estar constituido por un marco tabular que constituye el soporte de una lámina, estando dicho marco por su lado inferior de pivotes sobresalientes hacia abajo y espaciados entre sí a los cuales están articuladas por su parte central, sendas piezas plegables en forma de puente y que forman las patas que sostiene el conjunto.

20. 2. Biombo simplificado, según la reivindicación 1, que se caracteriza por el hecho de que la lámina está unida a los lados del marco mediante un atado que pasa por aberturas previstas en la lámina y alrededor de los lados del marco.

3. Biombo simplificado, según la reivindicación 2, que se caracteriza por el hecho de que la lámina puede



81521

estar formada por una funda de planta correspondiente a la del marco, de manera que se acopla sobre él cubriéndolo por sus dos caras.

3. Biombo simplificado.

La presente memoria consta de cinco hojas foliadas, escritas por una sola cara.

Barcelona, a 1º de junio de 1960.

~~Emilio GARRIGA CODINA~~

p.s.

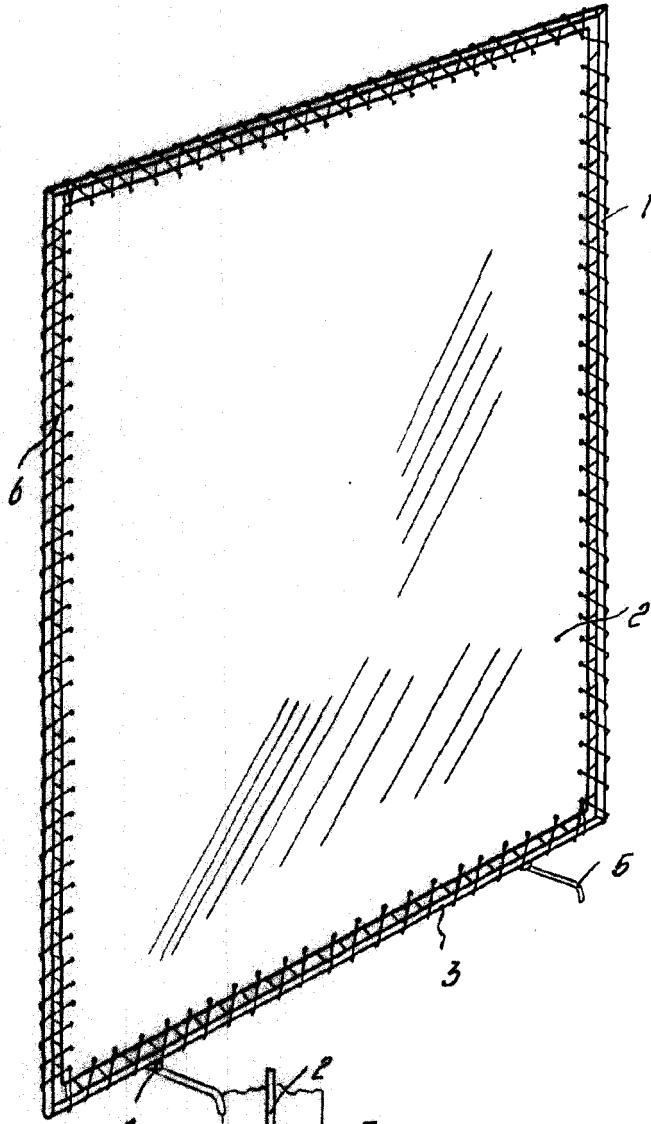


Fig. 1

81521

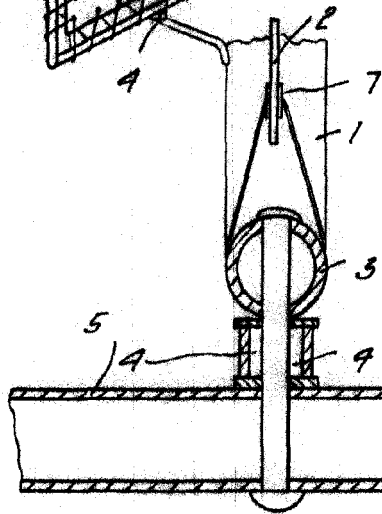


Fig. 2

Barcelona, 1º Julio 1960  
Emilio Garriga Codina  
p.a.

7053