



siguientes referencias:

15 FIGURA PRIMERA.- Representa una vista frontal de la parte anterior de la tabla estadística cuyo registro se preconiza.

En la misma tenemos:

20 1.- Superficie anterior del cuadro médico, constituido por una lámina de material conveniente, preferiblemente cartulina y de forma semioval.

2.- Superficie posterior de la lámina, de la misma forma y dimensiones que la correspondiente -1-, que van unidas en superposición y plegadas por los borde -3-.

25 3.- Borde citado.

4.- Secciones grabadas representativas de los diversos ciclos de la dentición infantil.

30 En cada casilla estan representadas gráficamente las piezas bucales correspondientes, según la edad del niño, y en un orden progresivo, superior inferior.

5.- Casilleros correspondientes para la inserción de la referencia correspondiente a la nomenclatura adaptada para la identificación técnica.

35 6.- Ventana practicada en la superficie del plano anterior y en la que aparecen sucesivamente, por el giro del disco central, la referencia correspondiente a la dentición, acondicionada a la edad del niño y que por cotejo de dicha referencia, se localizará la fase de dentición correspondiente.

40 7.- Ventaja practicada en la misma superficie del plano y que corresponde a las medidas y pesos medios del niño, según su sexo y edad, así como su perímetro torácico. En los laterales correspondientes a ésta ventana, irán impresas las indicaciones y líneas de coincidencia



81505

45 para la localización visual del dato referido, el que se consigue asimismo por el giro del disco central.

8.- Punto de apoyo y giro del disco central sobre los planos -1- y -2-.

50 9.- Corte practicado en un lateral de los planos citados, para permitir el acondicionamiento del disco.

10.- Sección del disco citado, en el que presenta perifericamente un sentado para facilitar su acondicionamiento digital.

55 FIGURA SEGUNDA.- Presenta una vista frontal del disco aludido.

El mismo se ajustará a las medidas convenientes, según los planos de cobertura.

En la misma tenemos:

60 10.- Zona periférica dentada de accionamiento y que sale sucesivamente por el corte -9- de las láminas descritas.

65 11.- Impresión gravada en la zona central del disco y que corresponden a los datos técnicos de edad, talla, peso y perímetro torácico del niño que se localizan a través de la ventana -7- de la figura 1ª.

12.- Referencias correspondientes a los círculos de dentición y que se localizan por la ventana -6-, de la misma figura 1ª.

70 8'.- Punto de apoyo y giro del disco sobre las cartilinas envolventes -1- y -2-.

FIGURA TERCERA.- Muestra una vista frontal de la superficie posterior de las tapas del dispositivo.

En la misma tenemos.

75 2.- Superficie propiamente dicha de la lámina correspondiente.

8.- Punto de apoyo y giro.



81505405

9.- Corte para accionamiento del disco inter-medio.

10.- Sección dentada del citado disco.

80

13.- Ventana practicada para localización de la edad.

14.- Ventana inferior para la adicción al peso y a la talla, los porcentajes correspondientes y mediante los cuales se conocerá el aumento de éstos factores, en orden a su edad y con relación al nacimiento del niño.

85

FIGURA CUARTA.- Representa la superficie posterior del disco con las impresiones -15- determinativas de los datos de desarrollo de los niños, teniendo como computo su edad, peso y talla con relación a los datos de nacimiento y que se localizan a través de las ventanas -13- y -14- de la lámina de la figura 3ª.

90

Las ventajas del empleo de éste dispositivo, son evidentes, resultando obvia su descripción por ser fácilmente comprensibles en cuanto a aplicación, exactitud, sencillez y economía.

95

Descrita suficientemente la naturaleza del presente registro de Modelo de Utilidad, se hace constar expresamente en cualquier modificación de detalle que se introduzca en la misma, se considerará incluida dentro de ésta protección, en tanto que no altere o modifique esencialmente su finalidad característica.

100

N O T A

Por último, se declaran de novedad y utilidad, las siguientes:

105

R E I V I N D I C A C I O N E S

1ª.- Un dispositivo perfeccionado para estadísti-



ca sanitaria infantil caracterizado esencialmente por
110 comprender un plano anterior de cobertura, de material
y dimensiones convenientes, de forma sensiblemente se-
mioval, y que presenta en el lateral curvo, un corte -
para permitir la salida de una sección del disco inte-
rior y facilitar su acondicionamiento digital, presen-
115 tando ésta zona superior referida, en el lateral opues-
to , unas secciones en las que se representan los ci-
clos de la dentición infantil y anexas las referencias
correspondientes con arreglo a la nomenclatura utili-
zada, la que se va haciendo sucesivamente visible a
120 través de una ventana a tal efecto practicada, compor-
tando otra ventana de mayores dimensiones correspon-
dientes a los datos técnicos de edad, talla, peso perí-
metro terácico, que aparecerán sucesivamente por el gi-
ro del disco interior.

125 2ª.- Un dispositivo perfeccionado para estadís-
tica sanitaria infantil, según la anterior reivindi-
cación, caracterizado esencialmente por comprender un
segundo plano superpuesto al primero y unido al mismo
por plegado por el lateral recto, que presenta el mis-
130 mo corte curvo para paso de la sección correspondiente
del disco y presentando dos ventanas en la misma pro-
yección lineal pero en diferente altura que represen-
tan respectivamente el cómputo de los datos de creci-
miento desde su nacimiento y con relación a la edad,
135 peso y talla.

3ª.- Un dispositivo perfeccionado para estadísti-
ca sanitaria infantil, según la anterior reivindica-
ción, caracterizado esencialmente por comprender un
disco intermedio de material y dimensiones convenientes,
140 que se aloja entre ambos planos de cobertura y
fijado a los mismos por un punto central de giro, pre-



10

81505

145

sentando perifericamente un dentado que asoma sucesivamente por los cortes de las piezas envolventes y que lleva grabadas en ambas superficies los datos técnicos referidos a cuadro constituidos en las tapas.

4.- UN DISPOSITIVO PERFECCIONADO PARA ESTADISTICA SANITARIA INFANTIL.

150

Según queda descrito y reivindicado en la presente Memoria que consta de seis hojas escritas a máquina por una sola de sus caras, debidamente numeradas, e ilustradas con los planos adjuntos.

Madrid, 10 de Junio de 1.960.-

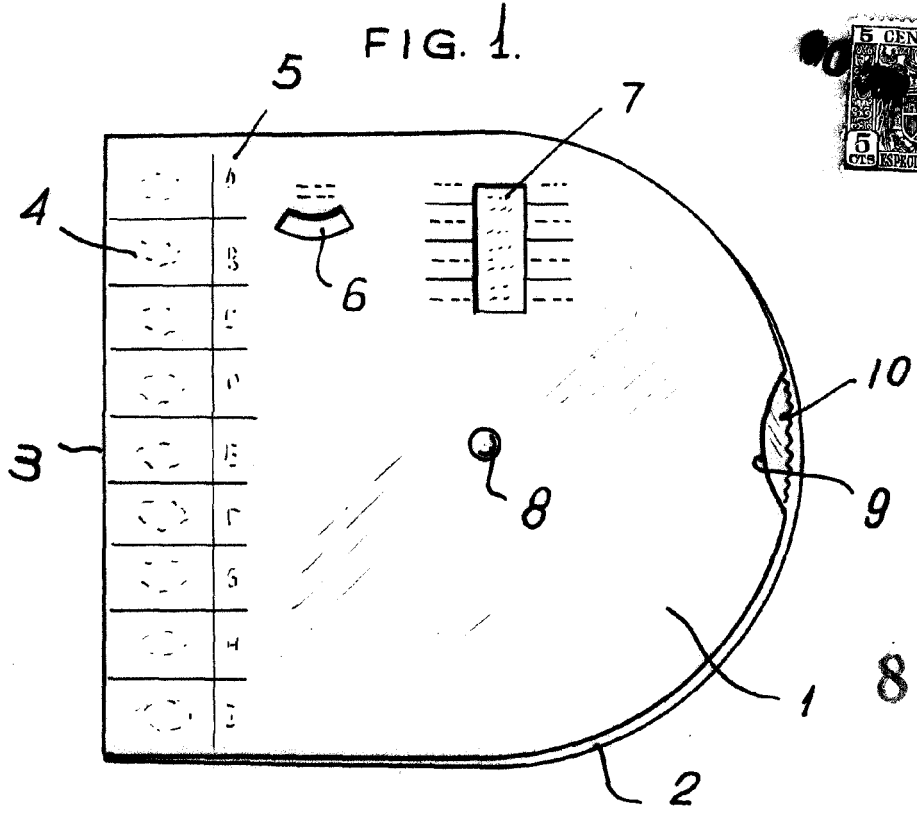
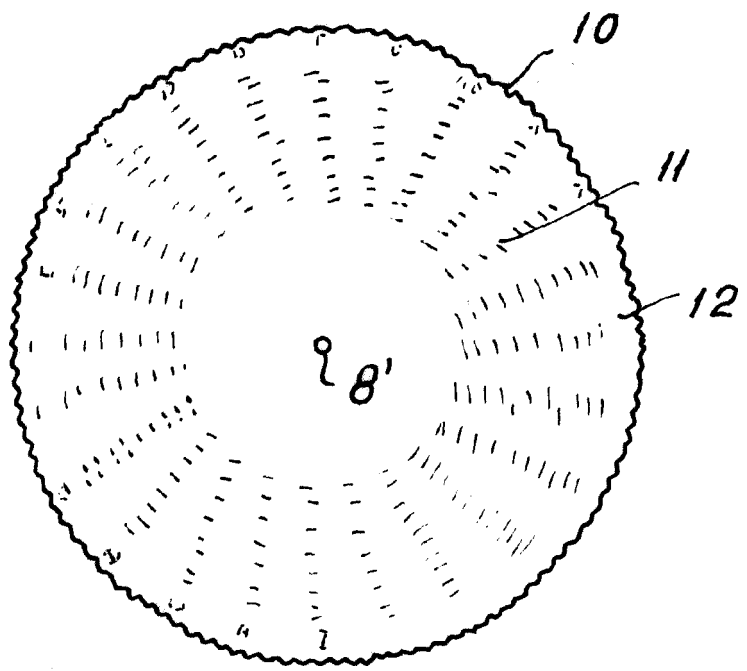


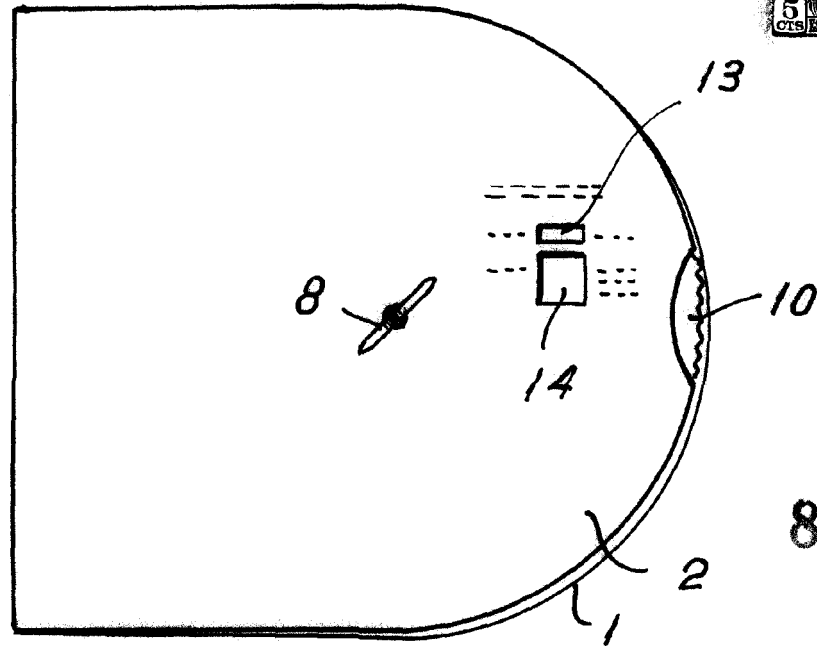
FIG. 2.



Madrid. 10 de Junio de 1.960.-

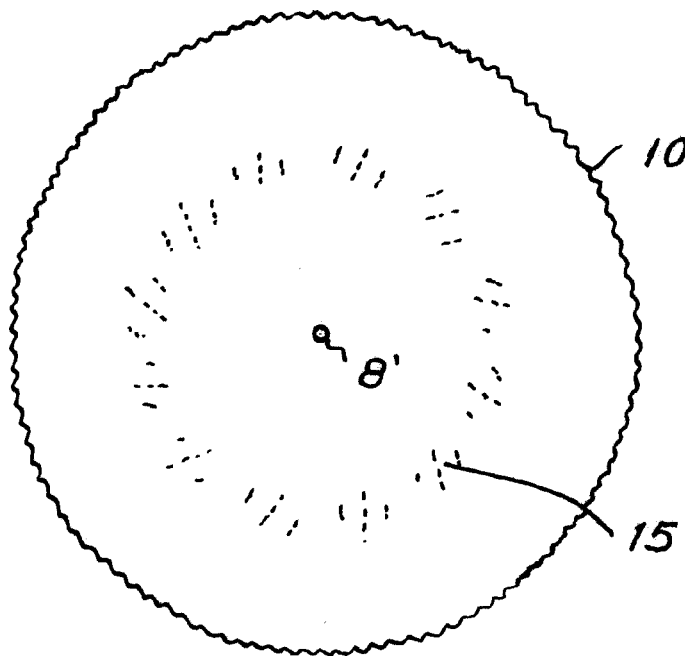
ESCALA VARIABLE

FIG. 3.



81505

FIG. 4.



Madrid. 10 de Junio de 1.960.-

ESCALA VARIABLE