



81433

MEMORIA DESCRIPTIVA

que se acompaña a la solicitud de

UN MODELO DE UTILIDAD

a favor de Don Victoriano MARTINEZ Calzada, y D. Nicolás INCHAUSTI Mística, de nacionalidad española, residentes en SAN SEBASTIAN, Marino Tabuyo, 10,

por:

"SOPORTES PORTAEQUIPAJES PARA AUTOMÓVILES"

=====

La presente Memoria se refiere, como su enunciado indica, a unos soportes porta equipajes para su acoplamiento a toda clase de vehiculos de una manera sencilla y rápida sin necesidad de ninguna clase de piezas accesorias que dificulten su colocación.

5

En esencia, estos soportes estan constituidos por dos pares de piezas de forma que cada par se coloca dejando sus respectivos extremos a ambos lados del coche



81433

10 quedando unidos entre sí por una varilla que sirve de apoyo a las bandejas porta equipajes, o bien al equipaje mismo directamente.

15 Por el aludido objeto se solicita el correspondiente privilegio de MODELO DE UTILIDAD conforme y al amparo del vigente Estatuto sobre Propiedad Industrial, a fin de garantizar a favor de los recurrentes el derecho a la explotación exclusiva del mismo en toda España y posesiones.

20 A continuación se hará una detallada descripción del aludido soporte, con referencia a los planos que se acompañan, en los que se representa, a simple título de ejemplo, no limitativo, una forma preferente de realización susceptible de todas aquellas modificaciones de detalle que no alteren fundamentalmente sus características esenciales.

Dichos dibujos ilustran:


25 En la figura 1.- Vista de frente de un terminal del soporte.

En la figura 2.- Perfil del mismo terminal.

En la figura 3.- Detalle de colocación de los soportes sobre un coche.

30 Según el ejemplo de ejecución representado, estos soportes están constituidos por unas varillas (1) en cuyos extremos se establecen unos terminales (2) en forma de estribo y arqueados para su acoplamiento a la superficie curva de los bordes del techo del vehículo en los que, en su parte más abierta va soldada una placa (3) de
35 borde inferior recto.

81433



40 Este estribo o terminal (2) en la zona central de su base, está taladrado para paso de un tornillo (4) con tuerca (6) el cual presenta en su cabeza un gancho (5) que queda bajo el borde recto de la placa (3).

45 De esta manera las varillas (1) se colocan sobre el techo del vehiculo, quedando los terminales (2) a ambos lados del mismo, apoyando el borde de la placa (3) sobre el canalón del citado borde. Así colocado, no es preciso más que situar el gancho (5) del tornillo (4) bajo el citado canalón, y por presión de la tuerca (6) del tornillo, hacer que el canalón quede aprisionado entre el gancho y la placa (3), con lo que el soporte queda fijo perfectamente al techo del vehiculo.

50 Con otro soporte igual, colocado a la distancia adecuada se completa la baca portaequipajes bien sea colocando sobre las respectivas varillas (1) una bandeja o parrilla, o bien directamente los propios equipajes.

55 Como queda indicado la colocación de estos soportes es sencilla y sin inconvenientes para cualquier clase de persona sin necesidad de herramientas especiales ya que se reduce el apriete de una tuerca, así pues sus ventajas radican en la sencillez de su colocación y construcción lo que permite disponer de un portaequipajes de gran economía y comodidad y que desmontado ocupa un reducido espacio.

60 La forma, materiales y dimensiones podrán ser variables y en general cuanto sea accesorio y secundario, siempre que no altere cambie o modifique, la esencialidad del objeto que se describe.

65 Los términos en que queda redactada esta Memoria, son ciertos y fiel reflejo del objeto descrito, debiéndose -

81433



tomar con carácter amplio y nunca en forma limitativa.

N O T A

EL MODELO DE UTILIDAD que se solicita recaerá -
sobre las particularidades características de las siguien-
tes reivindicaciones:

70

1ª.- Soportes porta-equipajes para automóviles
y demás vehículos, c a r a c t e r i z a d o s por estar
constituidos por elemento tubular recto en cuyos extremos
se establecen unidos unos terminales en forma de estribo -
debidamente arqueados para su acoplamiento a las superfi-
cies curvas de los bordes del techo de los vehículos.

75

2ª.- Soportes porta-equipajes según la primera
reivindicación, caracterizados porque dichas terminales
tienen acopladas unas placas con borde inferior recto -
para apoyo sobre el canalón del borde del techo del vehícu-
lo.

80

3ª.- Soportes porta-equipajes, según reivindica-
ciones anteriores, caracterizados porque dichos terminales



81433

85

presentan un taladro en su zona central inferior para paso de un tornillo con tuerca cuya cabeza, en forma de gancho, queda emplazada bajo el borde inferior de la placa soldada a l mismo, lo que permite sujetar entre ambas piezas el canalón del borde del techo del vehículo.

4ª.-"SOPORTES PORTA-EQUIPAJES PARA AUTOMÓVILES".

- - - - -

Todo según queda expuesto en la precedente Memoria que consta de cinco hojas foliadas y mecanografiadas por una sola cara y hoja de dibujos que a la misma se acompaña.

Madrid, 7 Junio de 1.960.

P.A.

Modesto Polo
Jarullu



FIG. 1

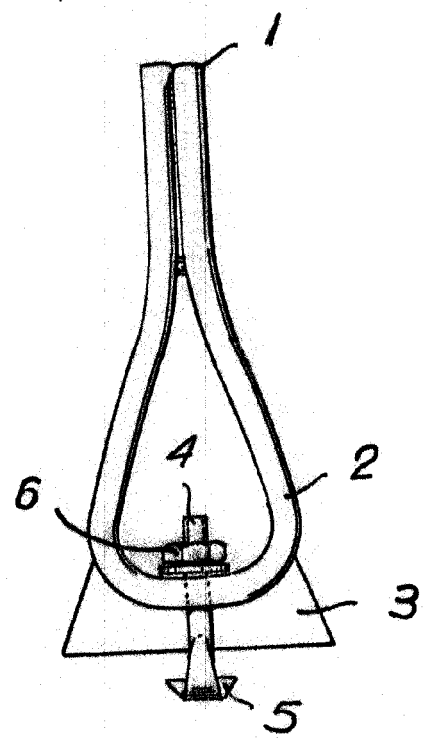
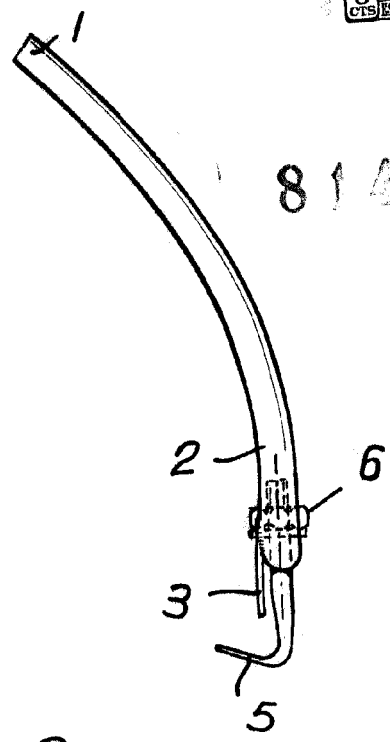
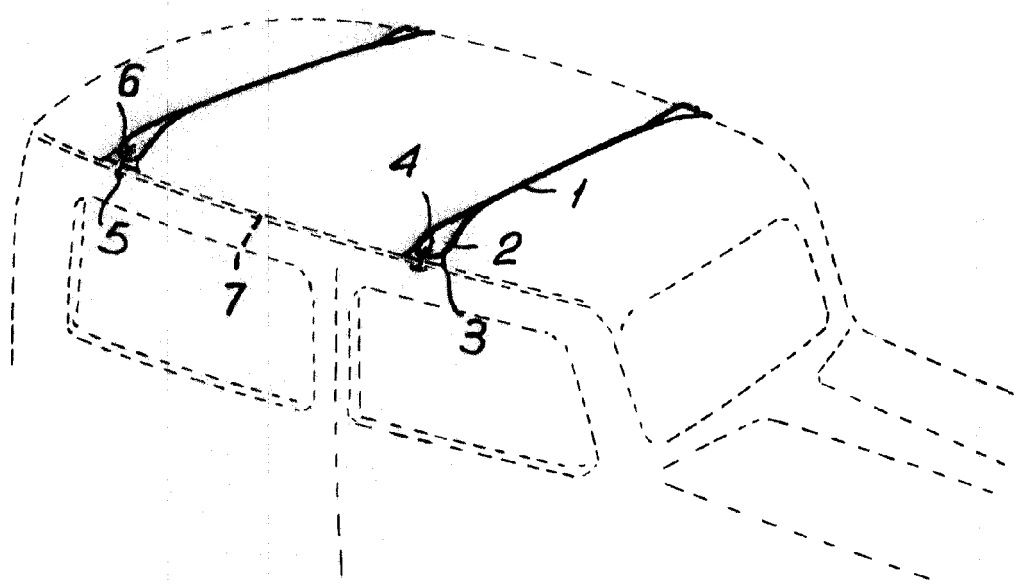


FIG. 2.



81433

FIG. 3.



ESCALA VARIABLE.

Madrid. 7 JUN. 1960

M. Modesto
...