





Presenta la estructura de la barra correspondiente y soportando un elemento laminar.

5. La figura 3 indica el modo sencillo de verificar su colocación, que se efectúa abriendo una de las bridas superiores y obligando a pasar por el espacio formado, la barra de suspensión.

10. En estas figuras puede apreciarse que la anilla -1- que se describe, es de planta acorada, con un extremo inferior -2- destinado a ser ocupado por el elemento -3- que tiene que suspenderse, el cual se monta en la anilla antes que ésta sea colocada en la barra -4-.

15. Los rebordes laterales de la propia anilla, sufren una pronunciada curvatura semicircular, quedando enfrentados un cierto trazo con el fin de correr por sí mismos el peso dejado al colocarla y soportar mejor los pesos que ella deba sostener, al dividirse los esfuerzos en cada uno de ellos.

20. Es esencial, además de la constitución general descrita, el que la anilla sea manufacturada en un material semirrígido, con un cierto grado de elasticidad, para que sea autocerrable después de cada colocación, por lo que preferentemente será usado un material plástico resistente, moldeable según la forma deseada, o bien en varilla convenientemente doblada con el mismo fin.

25. Todo cuanto se añada, altere, cambie o modifique la esencia de la anilla descrita, será variable a los efectos del actual Modelo.

S O C A.

30. Se reivindica como objeto de este registro por Modelo de utilidad:

1. - Una anilla de suspensión, autocerrable, caracteri-

que, por que, siendo de forma arredada, con una parte inferior de poca curvatura, presenta los extremos de los dos resiles doblados según un arco de círculo, quedando enfrentados un cierto trecho con el fin de cerrar por sí mismos la puerta abierta, debido a su elasticidad, al efectuarse su colocación en la barra sustentadora.

5.

Sean cuales fueren las circunstancias que concurren en la esencialidad del Modelo de utilidad definido en la anterior reivindicación, cual objeto es:

10.

2. - "UNA ANILLA DE SUSPENSIÓN, AUTODIRECCIONABLE".

Consta la presente memoria de cuatro hojas foliadas, mecanografiadas por una sola cara y del dibujo adjunto.

15.

Barcelona, cinco de mayo de mil novecientos sesenta.

F.A. de D. Fernando Marchesi Fernández-Morero,

11 MAR



81142

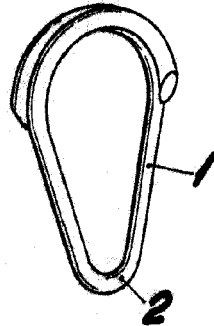


Fig. 1

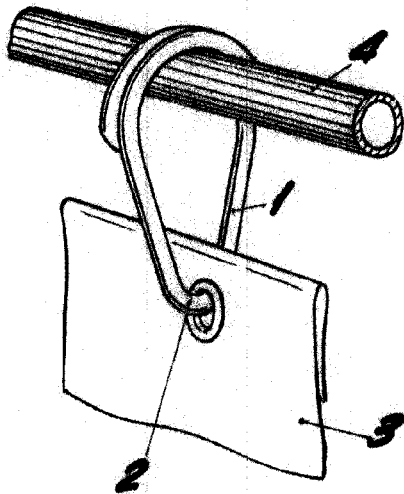


Fig. 2

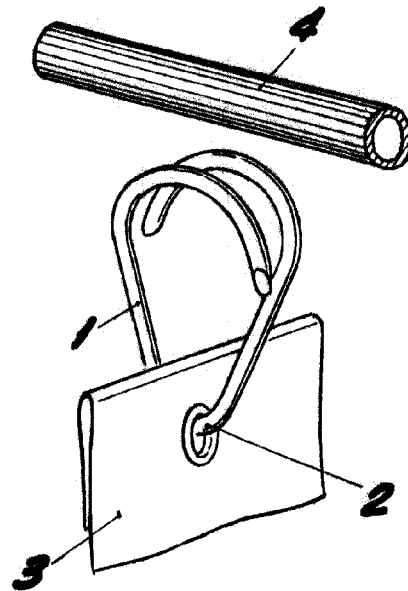


Fig. 3

BARCELONA, 11 MAYO DE 1960

L. DURAN

P.P.V.

ESCALA VARIABLE