

81123



81123

PATENTE DE MODELO DE UTILIDAD

per VEINTE AÑOS

a favor de Don Jaime ORPI Fábregas,
de nacionalidad española, domiciliado en Barcelona, Paseo
del Triunfo, número 59, per:

"UN CUCHILLO PERFECCIONADO".

MEMORIA DESCRIPTIVA

1 En la utilización normal de los cuchillos de mesa se
suele -como es de sobras conocido- aprisionar el mango
entre la yema del dedo pulgar y el dedo medio que se do-
ble sobre la extremidad de aquél, quedando apoyado por los
5 dedos anular y meñique, y reservándose el dedo índice para
presionar sobre el arranque de la hoja, aumentando la pre-
sión de corte. Con este sistema, en los cuchillos normales
resulta muy difícil alcanzar presiones de corte elevadas,
ya que el dedo pulgar desliza fácilmente del mango, pudiendo
10 de ocasionar ridículos y enojosos accidentes. Ello, por es-

81123



tra parte, es perfectamente lógico si se tiene en cuenta la
escasa superficie de roce entre el dedo y el mango (aquél,
según dicho, se apoya únicamente por su yema) y el bajo coefi-
ciente de roce existente entre estos elementos, dado el ma-
5 terial -metálico en la inmensa mayoría de los casos- de que
se constituye el mango de los cuchillos.

El referido inconveniente -de entidad superior a lo que
en principio pudiera parecer- queda absolutamente subsanado
en el cuchillo perfeccionado que motiva el presente Modelo de
10 Utilidad, y ello a través de una disposición por demás sencie-
lla e ingeniosa, que no disminuye en absoluto -sino más bien
al contrario- la estética del conjunto, ni presupone en modo
alguno un aumento de precio en el artículo manufacturado.

Consiste en esencia la dicha disposición en prever en el
15 mango del cuchillo, que por lo demás podrá adoptar cualquier
forma y dimensiones, una zona longitudinal constituyendo una
suave concavidad en uno de los laterales, y precisamente en
aquél que en la utilización normal del cuchillo deba ser apri-
sionado por la yema del dedo pulgar del usuario; de manera que
20 la dicha depresión o concavidad constituya un encaje para é-
sta, impidiendo, e por lo menos dificultando en gran manera, su
deslizamiento con respecto al mango. Por otra parte, la repe-
tida concavidad se extiende por casi la totalidad de la super-
ficie lateral correspondiente del mango, de forma que consti-
tuya un encaje ideal para la yema del pulgar del usuario, cua-
25 lesquiera que sean las dimensiones de su mano y la manera pe-
culiar de empujar el cuchillo que tenga el mismo.

Con el único fin de aclarar cuanto queda expuesto, con la
presente Memoria Descriptiva se acompaña una lámina de dibujos,
30 en los que -desde luego, sin carácter limitativo de ninguna
clase- se ha representado un ejemplo concreto de realización



81123

14 MAY

práctica del tipo de cuchillo perfeccionado que se trata de registrar.

En estos dibujos, en la figura 1 se ha representado al cuchillo en cuestión en vista lateral; las figuras 2 y 3 son sendos cortes, transversal y longitudinal, respectivamente, del mango del mismo; y, finalmente, la figura 4 es una vista en perspectiva, mostrando la forma normal de utilización del cuchillo.

En los tales dibujos, se ha señalado con la referencia 1 el mango del cuchillo de que se trata; 2 es la hoja; 3 la cruz de separación entre ambos elementos, que como puede verse se halla sensiblemente inclinada, a fin de proporcionar al dedo índice del usuario un punto de apoyo lo más cercano posible a la extremidad de la hoja, sin disminuir la longitud del file cortante de la misma; y, finalmente 4 es la concavidad lateral que esencialmente se dispone para encaje de la yema del dedo pulgar del usuario.

Por lo demás, y según se comprende y es lógico, en la realización práctica del cuchillo perfeccionado que ha quedado descrito, cabrá introducir todas aquellas modificaciones y variaciones de detalle que no afecten a lo que constituye la esencialidad del mismo.

N O T A

SE REIVINDICA:

1 - Un cuchillo perfeccionado, caracterizado porque en su mango se ha previsto una zona longitudinal constituyendo una suave concavidad, de relativamente gran extensión, en uno de los laterales, y precisamente en aquél centra el que en la utilización normal del cuchillo deba apoyarse la yema del dedo pulgar del usuario, de forma que la dicha concavidad constituya un



81123 MAY

encaje para ésta, impidiendo su deslizamiento con respecto al mango.

2 - Un cuchillo perfeccionado.

Consta la presente Memoria Descriptiva de cuatro hojas mecanografiadas, escritas por una sola cara, numeradas del 1 al 4 y con sus líneas numeradas, a su vez, de cinco en cinco y de dibujos, anexos.

Barcelona, 14 Mayo 1960.
P.A.

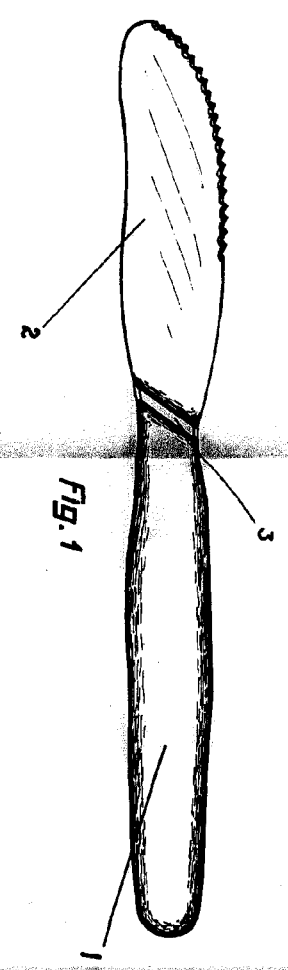


Fig. 1

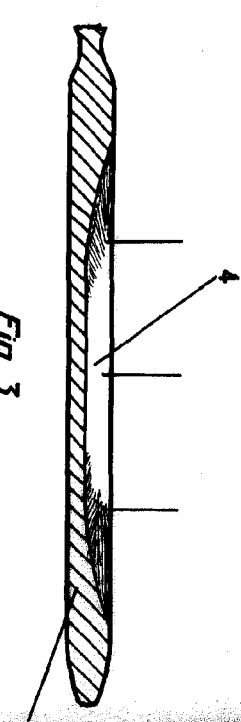


Fig. 3

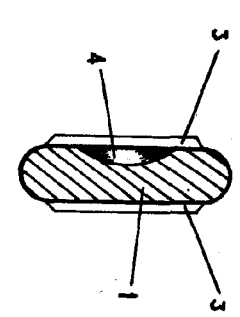


Fig. 2

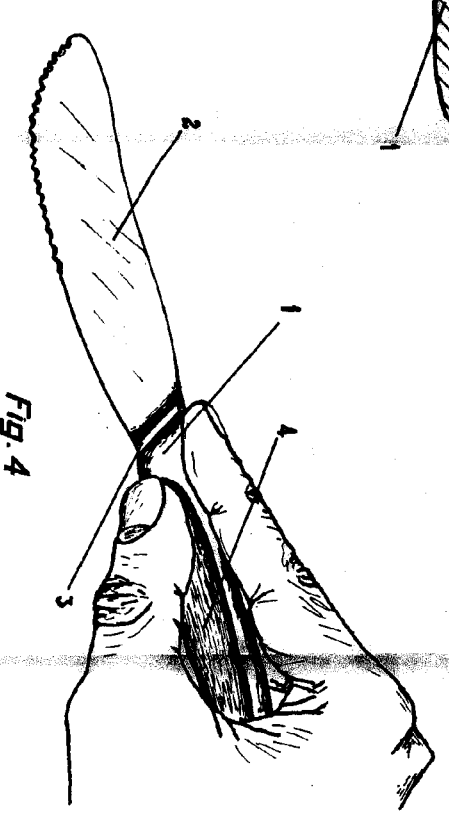


Fig. 4

Barcelona 14 Mayo 1960
P.A.

[Signature]

Escala variable

81123

