


Nº 81077



81077

MODELO DE UTILIDAD

por 20 años

por "UN ENVASE PARA SUBSTANCIAS PULVERULENTAS", a favor de Inerga, S.A., de nacionalidad española, domiciliada en Barcelona, La Vid, 16.

=====

MEMORIA DESCRIPTIVA

El objeto del presente Modelo de utilidad es un nuevo envase destinado a la contención de substancias pulverulentas, caracterizado por disponer de un medio eficaz de salida y dispersión del material contenido, así como de elementos de estabilización que aseguren la posición correcta del mismo.

5. El nuevo envase presentará preferentemente la forma cilíndrica y para su situación de reposo cuando no se emplea, se adopta la horizontal para su eje de



5. revolución, previéndose los elementos sustentadores en una zona diametralmente opuesta de su superficie lateral a la boca de salida del polvo, con lo cual se evita cualquier derrame indeseado del mismo, lo cual constituía una consecuencia asaz inconveniente de la obligada posición horizontal de las caras que debía adoptarse hasta el presente para dicho tipo de envases.

10. Los empleados usualmente para la contención de diferentes productos, tal como polvos insecticidas, desinfectantes, terapéuticos, aromatizadores y para otros fines, adoptando la forma cilíndrica, presentan el inconveniente de que su asentamiento vertical es imposible y sólo cabe la disposición horizontal de sus bases, la cual produce en numerosos casos la salida indeseada del producto. Cualquier otra posición precisa la concurrencia de elementos de apoyo. Este inconveniente queda resuelto con el envase que se describe.

20. Para su mejor comprensión, se acompaña a la presente memoria unos dibujos que ilustran, a título de ejemplo, una realización del nuevo envase según el modelo.

La figura 1 presenta una vista en perspectiva del mismo, y la figura 2 una vista lateral en sección.

25. El nuevo envase, de forma cilíndrica, presenta los cuerpos -1- y -1'- acoplados y unidos entre sí, siendo las alturas de sus superficies desiguales, de forma que se origina un solape -2- que evita cualquier salida del producto.

30. Para la sustentación de la caja-envase se disponen los elementos -3- y -3'- en forma de nervaduras en la dirección de las generatrices del cilindro, con una separación adecuada para formar un plano de apoyo al



cuerpo del envase.

- La salida del producto al exterior se realiza a través de la embocadura -4-, constituida por una protuberancia tubular situada en la línea divisoria de la tapa y la base de la caja, de modo que sus dos mitades, determinantes de un plano diametral, pertenecen respectivamente a los dos cuerpos que forman el envase. El citado tubo de salida estará cegado de origen, y para su utilización se seccionará por medios adecuados, por ejemplo, con un instrumento cortante.

Los apoyos -3- y -3'- se dispondrán en una zona de la superficie lateral de la caja, de modo que la boca -4- quede en su parte superior, evitándose derrames im-
procedentes.

- Para la rápida identificación de la boca -4-, podrán situarse junto a la misma unos elementos de señalización cualquiera -5-.

- Todo cuanto no afecte, altere, cambie o modifique la esencia del envase anteriormente descrito, será variable a los efectos del presente Modelo.

N O T A.

Se reivindica como objeto de este registro por Modelo de utilidad:

- 1.- Un envase para sustancias pulverulentas, caracterizado por su estructura cilíndrica cuya sustentación sobre su superficie lateral se asegura mediante dos nervios dispuestos según generatrices a una distancia adecuada para constituir un plano de apoyo, en una zona diametralmente opuesta a la boca de salida, consistente ésta en una protuberancia cilíndrica hueca formada entre la tapa y la base, que se secciona por medios adecuados para su utilización



y se señala mediante los signos convenientes.

Sean cuales fueren las circunstancias que concurran en la esencialidad del Modelo definido en la anterior reivindicación.

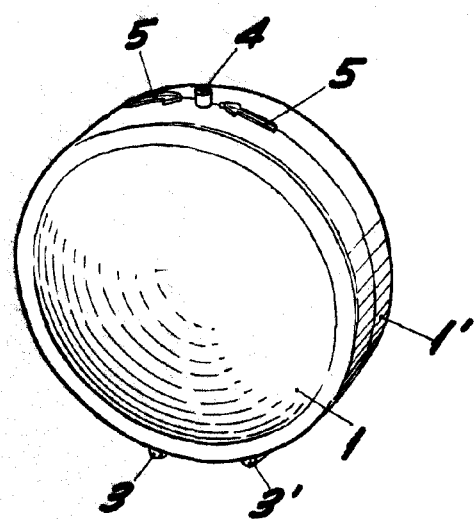
5. 2.- "UN ENVASE PARA SUSTANCIAS PULVERULENTAS".

Consta la presente memoria de cuatro hojas foliadas, mecanografiadas por una sola cara y del dibujo adjunto.

10. Barcelona, cuatro de mayo de mil novecientos sesenta.

P.A. de Inerga, S.A.,

L. DURÁN CORRETJER
P. P.



81077

Fig. 1

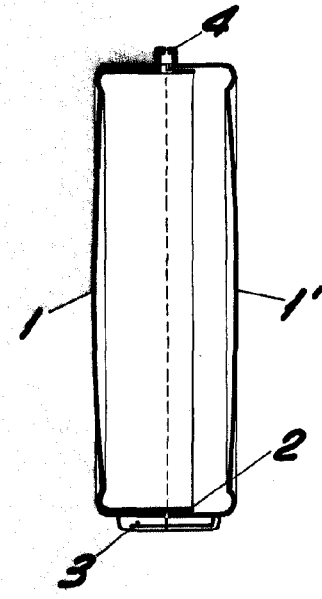


Fig. 2

BARCELONA, 4 MAYO DE 1960

L. DURAN

P.P.

ESCALA VARIABLE