

Nº 80998



80998

MODELO DE UTILIDAD

por 20 años

por "UNA CUNA PLEGABLE, PERFECCIONADA", a favor de D. Juan Gosa Cortiella, de nacionalidad española, domiciliado en Barcelona, Mallorca, 651.

=====

MEMORIA DESCRIPTIVA

El objeto del presente Modelo de utilidad es un nuevo tipo de cuna plegable, caracterizada por su estructura simplificada a la par que sólida, realizándose su plegado de forma sumamente sencilla, ocupando en tal posición un reducido espacio. Su transporte se realiza fácilmente dado que su peso es pequeño y puede guardarse en cualquier parte sin dar lugar a molestias .

Para su mejor comprensión, se acompaña a la presente memoria unos dibujos que ilustran, a título de ejemplo, una



realización de la nueva cuna, según el Modelo.

La figura 1 presenta en esquema la estructura de la nueva cuna, las figuras 2 y 3 son detalles de las articulaciones de sus elementos y la figura 4 la articulación de los largueros horizontales en el plegado de la cuna.

Esta queda constituida por una cabecera -1- formada por un cuadro vertical de estructura tubular, doblada en U con su parte central rectilínea y los ángulos redondeados. Su parte superior -2- está doblada según un ángulo obtuso, constituyendo un medio de agarre del marco, para impulsar la cuna.

Los extremos de los pies del marco -1- llevan ruedas orientables en todos los sentidos -3-.

Otro marco -4-, de menor altura que el anterior y ancho equivalente constituye el extremo inferior de la cuna, terminando asimismo sus pies en sendas ruedecillas -5-.

La estructura de la cuna, que soporta el somier y el colchón, consiste en unos largueros -7- a uno y otro lado, dotados de una articulación central -10-. En su parte superior figuran los largueros -6-, articulados en el punto central -11-. Los extremos de los cuatro largueros se unen a los marcos -1- y -4- mediante articulaciones, y éstos llevan asimismo travesaños de refuerzo.

Para mejor resistencia de la cuna montada, se disponen unos riostras -8- y -9- a uno y otro lado de la cuna, que impiden el giro de las uniones articuladas -11- y de los largueros a los marcos.

En la figura 2, la pieza -12- representa las dos mitades de los largueros -6-, articulados y atravesados por el tornillo -14-, con la pestaña -15- que se apoya en un tope situado en la otra pieza evitando la rotación del sis-



tema en sentido contrario al de plegado.

5. En la figura 3, se representa la unión de las piezas que constituyen el larguero -7-, articuladas alrededor de un gozne -16-. Una de las piezas lleva una entalla -17- que abraza un tope situado en la otra pieza.

10. En la figura 4 muestra la forma de plegado según la articulación acabada de citar. Las dos piezas giran alrededor de su articulación hasta formar un ángulo muy agudo, y la entalla de una de ellas abraza el tope o saliente dispuesto en la otra.

Todo cuanto no afecte, altere, cambie o modifique la esencia de la cuna plegable, descrita, será variable a los efectos del actual Modelo.

N O T A.

15. Se reivindica como objeto de este registro por Modelo de utilidad:
- 1.- Una cuna plegable, perfeccionada, caracterizada porque se disponen dos bastidores laterales, anterior y posterior, presentando este último una mayor altura que el correspondiente opuesto y estando constituidos ambos por elementos tubulares, cerrados superiormente y con sus ángulos provistos de curvatura adecuada y una desviación oblicua establecida como medio de tracción o empuje del mueble, portando solidariamente unidos unos elementos rígidos, unidos por sus extremos a los armazones citados y que están establecidos como zonas de refuerzo y resistencia, presentando la parte inferior abierta de los bastidores laterales citados unos juegos de ruedas orientables.
20. 2.- Una cuna plegable, perfeccionada, según la reivindicación anterior, caracterizada por comprender medios de articulación constituidos por secciones unidas entre sí por un
- 25.
- 30.



eje de giro en graduación conveniente, presentando zonas salientes que se apoyen en unos resaltes para determinar la retención eventual o permanente y unas ranuras de encaje.

5. 3.-Una cuna plegable, perfeccionada, según las reivindicaciones anteriores, caracterizada porque se disponen unos largueros superiores y otros inferiores, acondicionados en sentido horizontal con respecto al eje de figura del conjunto, y que forman una cobertura superior y el plano inferior para la colocación del somier y el colchón, presentando en las partes medias y en otros sectores convenientes unos puntos articulados para determinar el plegamiento del mueble en su fase inoperante.


15. Sean cuales fueren las circunstancias que concurren en la esencialidad del Modelo de utilidad definido en las anteriores reivindicaciones, cuyo objeto es:

4.- "UNA CUNA PLEGABLE, PERFECCIONADA".

20. Consta la presente memoria de cuatro hojas foliadas, mecanografiadas por una sola cara y del dibujo adjunto.

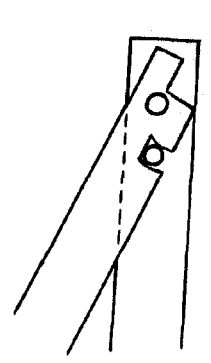
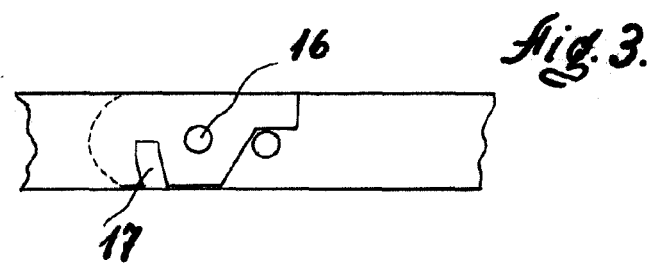
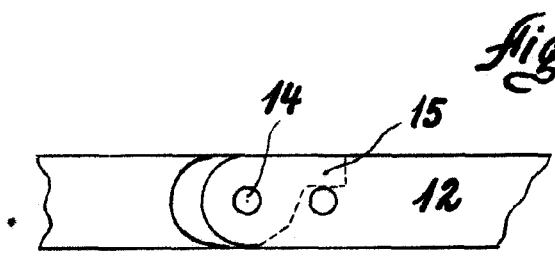
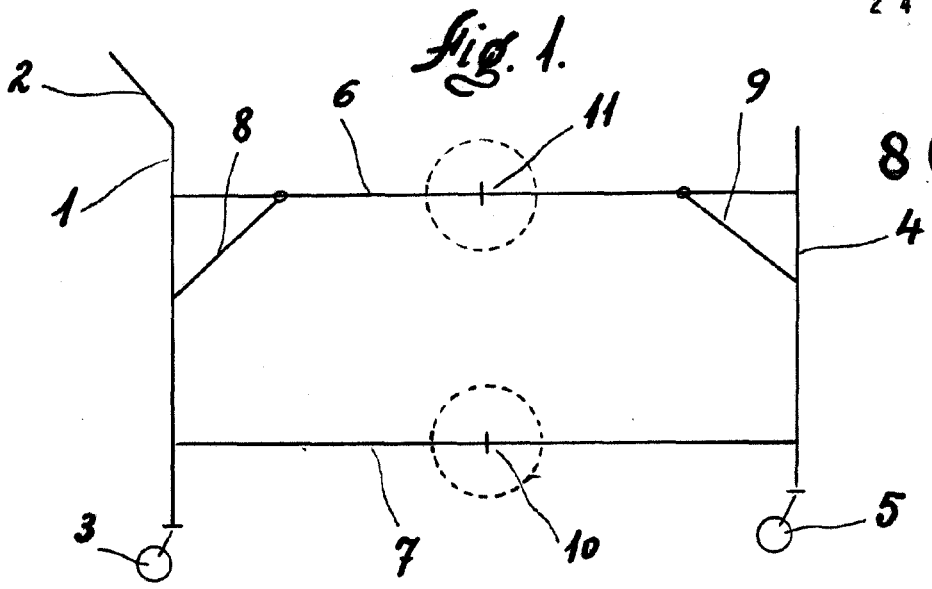
Barcelona, veinticuatro de octubre de mil novecientos cincuenta y nueve.

L. DURAN CORREJER
P. P.



24 00

80998



Escala variable

BARCELONA 24 OCT. 1959
L. DURAN COBRETJER
P. P.