



80949

PATENTE DE MODELO DE UTILIDAD

por VEINTE AÑOS

a favor de Don José GIMENEZ Sanchez
de nacionalidad española, domiciliado en Barcelona, calle
Alcolea, número 95, por:

"UN SOPORTE PARA EL CONJUNTO AURICULAR-MICROFONO DE LOS
APARATOS TELEFONICOS".

MEMORIA DESCRIPTIVA

1 El presente Modelo de Utilidad hace referencia a un
dispositivo-soporte, dispuesto para sostener el conjunto
auricular-micrófono de los aparatos de telefonía en la po-
sición precisa y a la altura conveniente para permitir al
5 usuario sostener con toda comodidad las correspondiente con-
ferencias, permitiéndole al propio tiempo emplear libremente
sus manos, para tomar notas, consultar documentos, etc., etc.



80949

7 MAY

No parece, pues, necesario extenderse en consideraciones para poner de manifiesto la utilidad y sentido práctico del dispositivo que se registra. Por otra parte, el tal dispositivo es de construcción perfectamente sencilla y resulta sumamente fácil de manejar.

Por lo demás, la estructura y principales características y ventajas del dispositivo-soporte que se registra, serán más fácilmente comprensibles a la vista de los dibujos adjuntos, en los que se ha representado un ejemplo concreto de realización práctica del mismo. En lo sucesivo la exposición se referirá, pues, a los tales dibujos, bien entendido que, dada su finalidad exclusivamente ilustrativa y aclaratoria, en ningún caso cabrá conferir a los mismos carácter limitativo.

En estos dibujos -esquemáticos-, la figura 1 es una vista lateral alzada del conjunto del dispositivo-soporte, y la figura 2 es un detalle, mostrando en vista superior en planta, una de las posibles formas de conseguir la sujeción articulada a la varilla que la soporta, de la pinza elástica de que esencialmente se compone el dispositivo.

Refiriéndonos, pues, a los tales dibujos:

El dispositivo en cuestión comprende en primer lugar un cuerpo vertical 1, dotado de una base de apoyo 2, pudiendo, desde luego, ambos elementos adoptar cualquier forma y presentar dimensiones adecuadas cualesquiera. Por el interior del cuerpo 1 se mueve convenientemente guiada en sentido vertical una varilla 3, que puede ser fijada a la altura que en cada caso se considere conveniente, por medio de un correspondiente tornillo de presión 4, roscado al cuerpo 1. Finalmente, la dicha varilla soporta a la altura adecuada -graduable en cada caso concreto, a través del sistema expuesto, para adaptarla a las características y preferencias del usuario- una pinza



80849 7

elástica 5, dispuesta para recibir y aprisionar elásticamente al conjunto micrófono-auricular por su mango o asidero central, que se encajará a presión en la misma. Normalmente, esta pinza se fijará en forma rígida a la varilla 3, en la posición adecuada para mantener al conjunto auricular-micrófono en la situación -ligeramente inclinada- que resulte mas cómoda a los usuarios. Sin embargo, ningún inconveniente habría en constituirla en forma regulable, por ejemplo, articulándola a una abrazadera 6 -a su vez fijada a la varilla 3- de manera que su inclinación pueda regularse libremente, fijándola por último en la posición elegida en cada caso, mediante un correspondiente juego de tornillo y tuerca de presión 7.

Resta ya únicamente hacer constar que, como se comprende y es lógico, en su realización práctica cabrá introducir en el dispositivo soporte que ha quedado descrito, cuantas modificaciones no afecten a lo que constituye la esencialidad del mismo

N O T A

20 SE REIVINDICA:

1 - Un soporte para el conjunto auricular-micrófono de los aparatos telefónicos, caracterizado por comprender una pinza elástica, dispuesta para recibir y aprisionar elásticamente al conjunto micrófono-auricular, por un mango o asidero central, que se encajará a presión en la misma, cuya pinza se halla fijada de manera que su posición resulte graduable a una varilla vertical, cuya altura puede asimismo regularse con respecto a un cuerpo-soporte inferior, dotado de una correspondiente base de apoyo que asegura el equilibrio del conjunto.

2 - Un soporte para el conjunto auricular-micrófono de los aparatos telefónicos.

consta la presen-



80949


? M


te Memoria Descriptiva de cuatro hojas
mecanografiadas, escritas por una sola
cara, numeradas del 1 al 4 y con sus
líneas numeradas, a su vez, de cinco en
cinco, y de dibujos anexos.

5

Barcelona, 7 Mayo 1960.

P.A.





80949

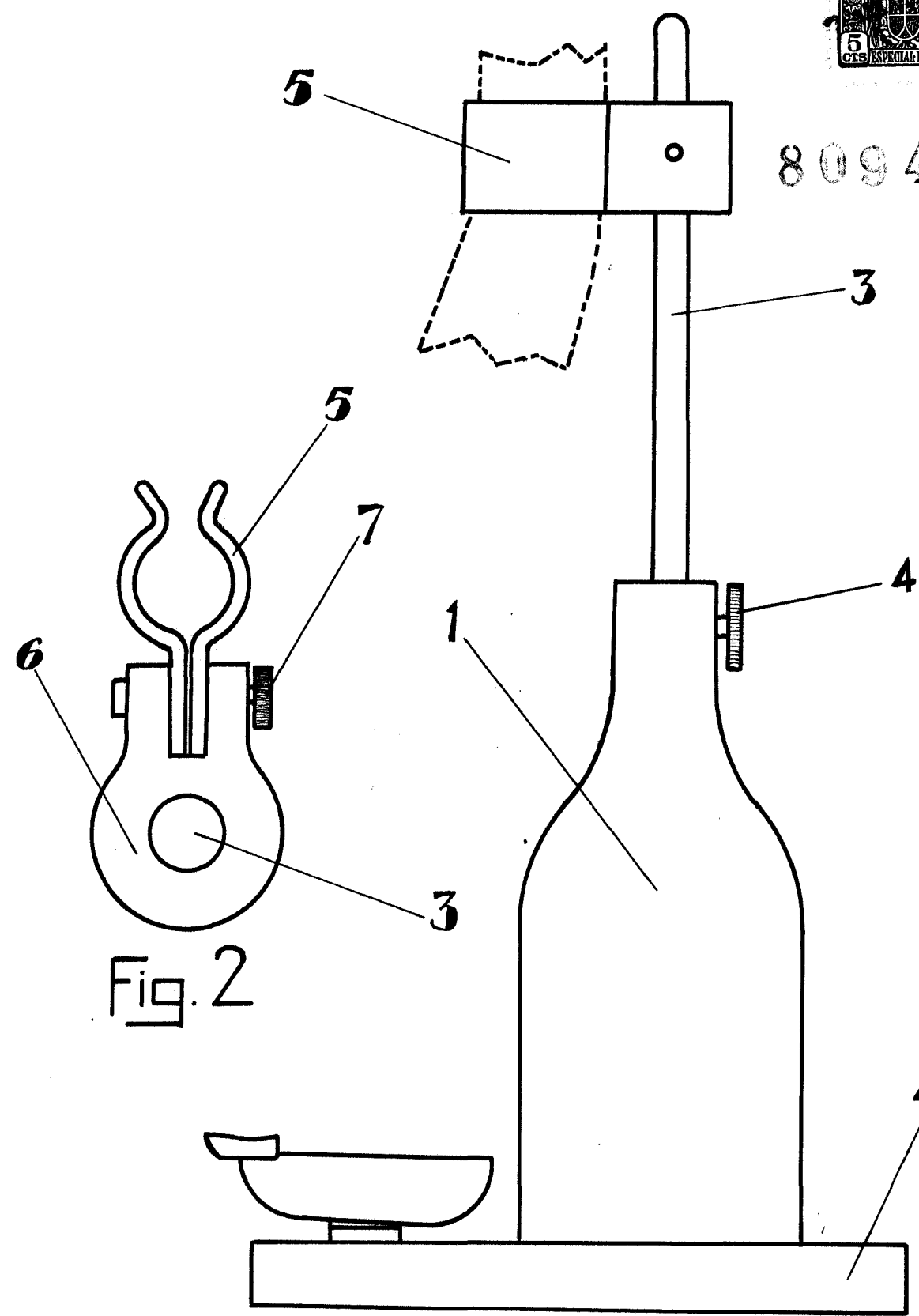


Fig. 2

Fig. 1

Barcelona y Mayo 1960

Escala variable

J.A. [Signature]