



80927

MODELO DE UTILIDAD

por "brochas con protección adaptable"

a favor de Dña. Maria Monllonch Alvarez, de nacionalidad española, domiciliada en Barcelona, calle de Valencia, nº 590.

MEMORIA DESCRIPTIVA

5

Se refiere el presente modelo de utilidad a un conjunto de brocha y protección correspondiente, de manera que siendo ésta fácilmente adaptable a aquélla, queden las cerdas de la brocha adecuadamente protegidas con hermeticidad de cierre, 10  
apropósito para evitar que una vez utilizada la brocha, se seque el producto extendido con la misma produciéndose soldaduras y apelmamientos de sus cerdas, permitiendo también, si se



80927

7 quiere, mantenerlas sumergidas en un líquido al no estar en uso.

En la hoja de dibujos que acompaña a la presente memoria, aparece representada una brocha con protección según el modelo que nos ocupa, viéndose en ellos: Fig. 1, la brocha; Fig. 2, la protección; y Fig. 3, su mutuo acoplamiento.

5 Particulariza el modelo de referencia el hecho de presentar la brocha, en la base de su mango 1, una superficie periférica 2 ligeramente troncocónica con vértice virtual hacia abajo o simplemente inclinada en tal sentido, de la que arranca  
10 inferiormente la sujeción 3 de las cerdas 4, cual superficie 2 se corresponde exactamente con la superficie de una franja superior interna 6 de un vaso 5 cuya amplitud y profundidad son adecuadas en cada caso para permitir el alojamiento en su interior, de la brocha propiamente dicha, de forma que el encajamiento  
15 entre sí de las referidas superficies 2 y 6 (Fig. 3) determine el cierre del vaso 5 y la solidarización asimismo entre sí de ambos elementos.

En la ejecución práctica del modelo según queda descrito, podrán variar cuantos detalles constructivos y configurativos no afecten, cambiándola o modificándola, a su propia  
20 esencialidad.

#### N O T A

Se reivindica como objeto del presente modelo de utilidad:

25 1º.- Brochas con protección adaptable, caracterizadas por el hecho de presentar aquéllas, en la base de su man-



80927

5 go de la que arrancan las cerdas, una superficie lateral adecuada  
mente inclinada con convergencia hacia abajo, cual superficie se  
corresponde exactamente con la de una franja superior interna de  
un vaso cuya amplitud y profundidad son adecuadas en cada caso  
para permitir el alojamiento en su interior del cuerpo de la bro-  
cha con las cerdas, a propósito para que el encajamiento entre sí  
de dichas superficies determine el cierre del vaso y la solidari-  
zación asimismo entre sí de ambos elementos.

2º.- BROCHAS CON PROTECCION ADAPTABLE.

10 Y todo cuanto afecte a la esencialidad de lo muestra-  
do en el adjunto dibujo y descrito en la presente memoria que consta  
de tres hojas foliadas y mecanografiadas por una sola cara.

Barcelona, 6 de Mayo de 1.960

Dña. María MONLLONCH ALVAREZ

15

p/a.



80927

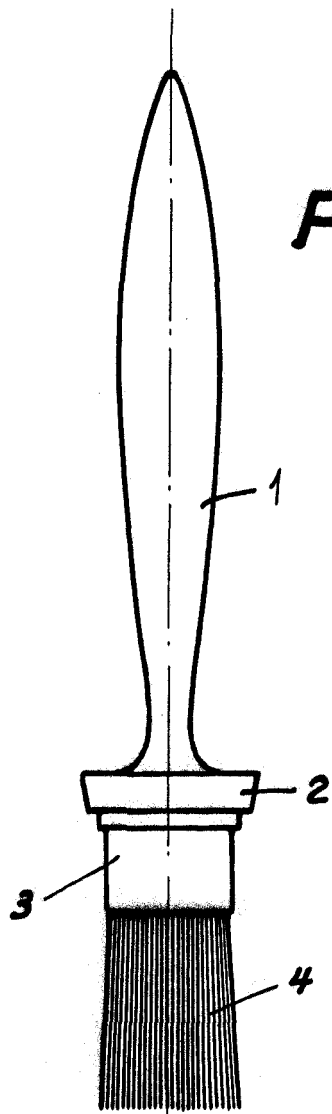


FIG. 1

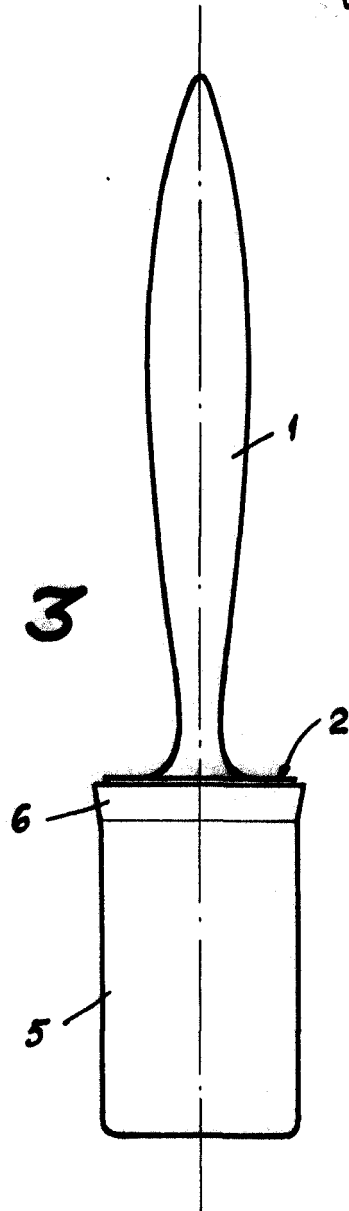


FIG. 3

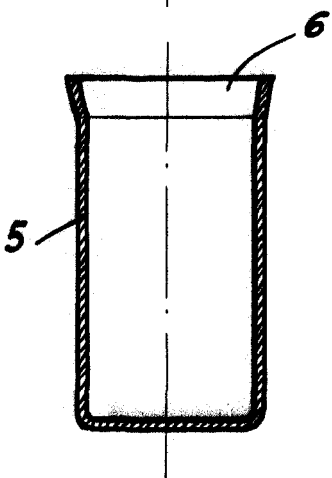


FIG. 2

BARCELONA, 6 DE MAYO DE 1960.  
P.A.