

H/V.



80884

- 1 -

Memoria Descriptiva

para

un Modelo de Utilidad,
por veinte años en España.

a favor de

D. Enrique Pérez Vega

- de nacionalidad española -

residente en

M a d r i d

Infanta María Teresa, 18

por:

- CABALLETE PORTA-BROCHAS -



2.-

80884

5 El presente modelo de utilidad se refiere a un caballete porta-brochas, que por los elementos que le integran, la sencillez de su fabricación y presentación estética, es muy interesante para la exposición, conservación y garantía de las brochas o pinceles, envasados previamente para ser colocados en tal caballete, de modo que tales utensilios de pintura se conserven en adecuadas condiciones, mientras permanecen en el establecimiento de venta.

10 El caballete cuyo modelo se reivindica, permite presentar en un reducido espacio varias brochas y pinceles, de modo que el vendedor exponga las existencias de tal artículo, en forma que el comprador pueda elegir los útiles que por su tamaño, forma o calidad le parezcan adecuados. Las brochas y pinceles pueden colocarse en el caballete envueltos en un material transparente como plástico, celofán, etc., que eviten se acumule en ellos el polvo, suciedad, etc.

15 Esencialmente el caballete a que nos referimos, está constituido por un rectángulo de alambre o varilla, dividido en partes iguales por trozos del mismo material, paralelos a los lados menores, llevando varios de esos tramos intermedios unidos, perpendicularmente al plano del rectángulo, 20 más o trozos de varillas salientes, entre cada dos de los cuales se coloca una brocha o pincel.

25 Tal conjunto va complementado por las piezas oblicuas o perpendiculares al rectángulo, que sirven para constituir la base y apoyo del mismo; es decir, el caballete puede



3.-

80884

presentarse vertical o con una ligera inclinación hacia atrás, según la forma que se den a esas piezas de apoyo.

5 Dentro de las reivindicaciones que se estable-
cen pueden fabricarse caballetes porta-brochas de las formas,
tamaños y materiales que se juzgan adecuados, según la aplica-
ción concreta de que se trate, sin que tales variaciones, así
como las que puedan introducirse en detalles de su presentación
y organización, afecten a la esencialidad reivindicada, por lo
10 que los caballetes que se fabriquen, dentro de la idea general
reseñada, con cualquiera de esas modificaciones, no serán sino
variantes, igualmente comprendidas y protegidas por el presen-
te registro.

15 En esta idea, las adjuntas figuras correspon-
den únicamente a una forma de ejecución, sin carácter alguno
limitativo, que se presenta a título de ejemplo de realiza-
ción, para concretar cuanto se dice en esta memoria descrip-
tiva.

20 La fig. 1 ilustra la vista en perspectiva de
un caballete, establecido de acuerdo con lo que se reivindica.

 La fig. 2 presenta la vista de perfil del mis-
mo, cuando el caballete tiene la disposición necesaria para
quedar ligeramente inclinado hacia atrás, sobre la superficie
que le soporta.

25 Las figs. 3 y 4 corresponden, respectivamente,
de modo análogo, a la perspectiva y perfil de otro caballete,
con la forma adecuada para quedar vertical sobre su superficie



80884

de apoyo.

Con referencia a dichas figuras y a los números que sobre ellas designan las partes y detalles del caballete representado, que interesan a los fines de esta memoria, la descripción del mismo es como sigue:

. 5

Está constituido por el rectángulo 1-10-7 (figuras 1 y 2), que lleva tramos transversales 2-3-4, paralelos a los lados menores 7 y 10, de cuyos travesaños, el 3 y el 10, llevan los vástagos salientes 8 y 9, perpendiculares al plano del rectángulo 1, y destinados, como se ha dicho, a soportar las brochas o pinceles.

10

El caballete así formado descansa sobre la superficie que se desee por el lado inferior 7 y por los apoyos oblicuos 5 y 6.

15

En el caballete al cual se refieren las figuras 3 y 4, el rectángulo 1, a partir del travesaño 4, se prolonga en los apoyos oblicuos 11 y 12, que a su vez están unidos al rectángulo de sustentación 13-14.



5.-

80884

N O T A.-

=====

El presente modelo de utilidad comprende las siguientes reivindicaciones:

5 1.- Caballete porta-brochas, caracterizado porque está constituido por un marco rectangular, dividido en partes iguales por travesaños paralelos a los lados menores, algunos de cuyos travesaños llevan dispuestos, perpendicularmente al plano del rectángulo, vástagos salientes, distanciados entre sí de acuerdo con el tamaño de los objetos a soportar por el caballete.

10 2.- Caballete porta-brochas, según lo reivindicado en el punto anterior, caracterizado porque el rectángulo se une en su parte inferior a piezas oblicuas de apoyo y a un rectángulo de sustentación, por intermedio de cuyos elementos descansa el caballete vertical u oblicuamente sobre la superficie que le soporta.

3.- Caballete porta-brochas.

20 Según se describe y reivindica en la presente memoria descriptiva y se ilustra con los dibujos que a la misma se acompañan.

Consta esta memoria de cinco hojas foliadas y escritas a máquina por una sola cara.

Madrid, a 14 de Mayo de 1960.

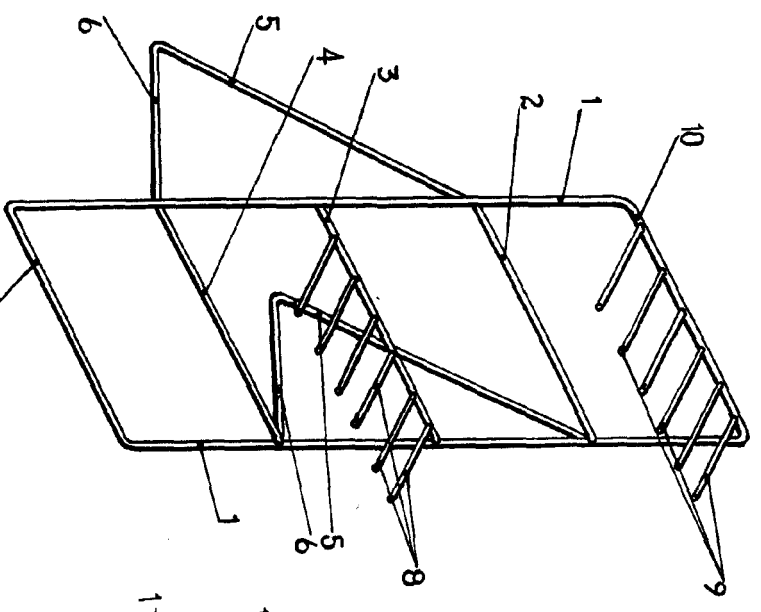


FIG. 1

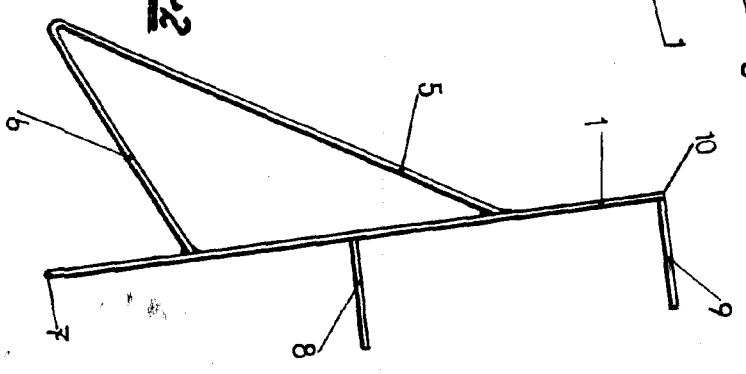


FIG. 2

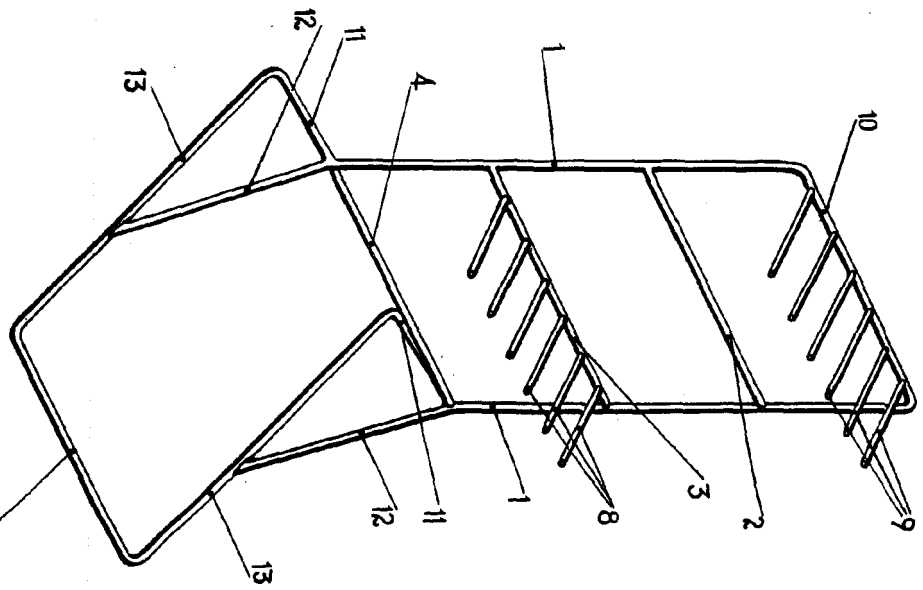


FIG. 3

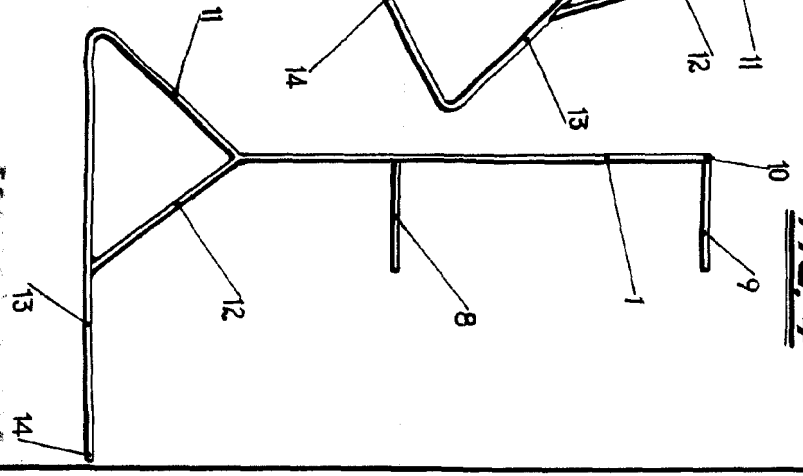


FIG. 4

FRANKLIN

