

80642

M O D E L O
D E
U T I L I D A D

para "CUCHARA PARA HACER INFUSIONES", a favor de VILLAR Y HENRIQUES, S.L., domiciliada en VIGO (Pontevedra), calle Velázquez Moreno, núm. 31.

= . =

MEMORIA DESCRIPTIVA

El presente modelo de utilidad se refiere a una cuchara para hacer infusiones.

- Consiste en una cazoleta unida a un mango, presentando al mango una nervadura de refuerzo y la cazoleta un asiento para una tapa, la cual, así como la cazoleta presenta unas patillas de amarre coincidentes que al ajustar una pieza en la otra montan entre sí. Estas dos partes, cazoleta y tapa, constituyen una cavidad para alojar el producto empleado en la infusión, y presentan en su fondo, las dos partes, una serie de ranuras pasantes, de forma que al introducir la cuchara cerra-
- 5.
- 10.



80642

5

da en el recipiente en el que se ha de efectuar la infusión, el líquido contenido en el mismo puede penetrar en el interior de la cavidad formada entrando en contacto con la materia de la infusión.

5. Con el fin de facilitar la explicación se acompaña a la presente memoria una lámina de dibujos en la que se ha representado un caso de realización que se cita a título de ejemplo.

En el dibujo:

10. La figura 1, muestra la tapa vista en planta.
La figura 2, muestra la tapa en vista lateral exterior.
La figura 3, muestra la cuchara en vista lateral sin la tapa.

15. La figura 4, muestra la cuchara vista en planta sin la tapa.

- Haciendo referencia a las figuras, es de observar un mango 1 con un nervio 2, enlazado por su extremo a la cazoleta 3 de la cuchara que presenta un asiento en su pared lateral 4 para una tapa 5 de cierre, presentando esta pared lateral 4 y tapa 5 unas patillas 6 coincidentes, que montan entre sí, aptas para anclar un cuerpo en el otro.
- 20.

- Tanto la tapa como la cazoleta presentan una serie de ranuras pasantes 7, de forma que al introducir la cuchara cerrada y rellena de un material en una vasija con agua, ésta pueda penetrar por las ranuras al interior de la cuchara poniéndose en contacto con el producto encerrado en el interior de la misma.
- 25.

- El modelo, dentro de su esencialidad puede ser llevado a la práctica en otras formas de realización que difieran en detalle de la indicada a título de ejemplo en la descripción a las cuales alcanzará igualmente la protección que se recaba.
- 30.



Podrá, pues, construirse en cualquier forma y tamaño con los materiales más adecuados, por quedar todo ello comprendido en el espíritu de las reivindicaciones.

= . =

N O T A

5. Descrito el objeto y utilidad de la invención, lo que se declara como no divulgado ni practicado en España, comprende las siguientes reivindicaciones:

10. 1. Cuchara para hacer infusiones, que se caracteriza esencialmente por comprender un mango enlazado a una cazoleta cilíndrica, con un escalonado externo en su pared lateral para el encaje de una tapa circular de cierre que queda anclada al presentar ambas partes patillas coincidentes flexibles que montan entre sí, constituyendo una cavidad apta para encerrar materias que quedan en contacto con el exterior a través de ranuras pasantes que la tapa y cazoleta presentan en su fondo.

15. 2. Cuchara para hacer infusiones.

Según se describe y reivindica en la presente memoria, que consta de tres hojas, foliadas y escritas a máquina por una sola de sus caras, acompañadas de una lámina de dibujos.

Madrid, a 5 de Mayo de 1.960

VILLAR Y HENRIQUES, S.L.

p. a.

JANE BERN MIRALLES

JG/.mp.

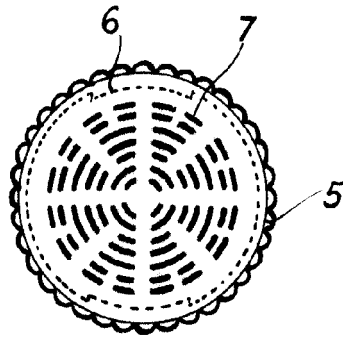


Fig. 1

80642

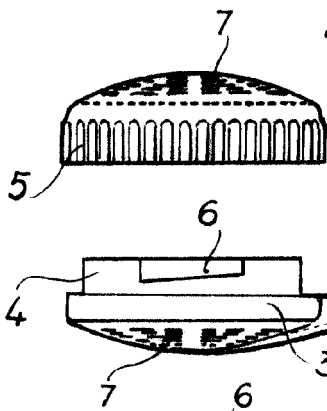


Fig. 2

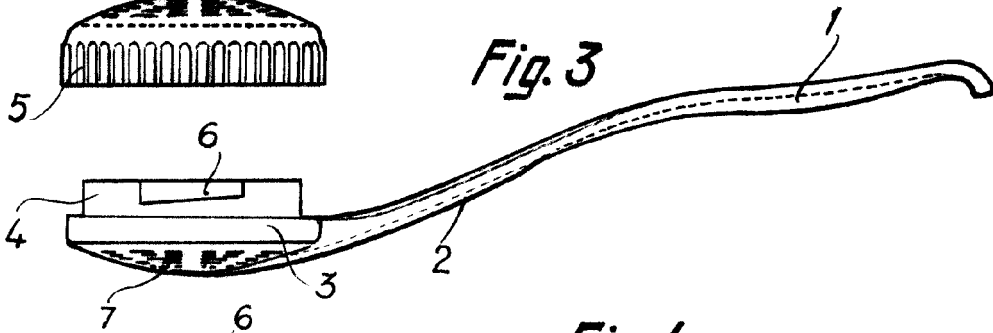


Fig. 3

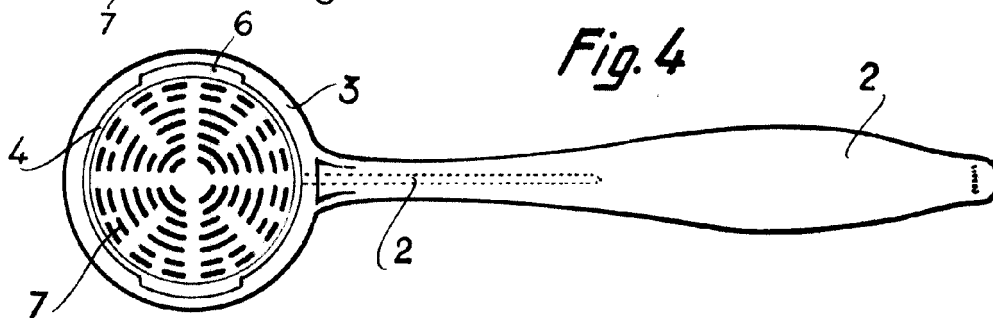


Fig. 4

Madrid, 1960
Jaime Isern
p.p.