



80444

MODELO DE UTILIDAD

por 20 años

a favor de D. CONRADO VERGELY TEJERO, de nacionalidad francesa,
y D. FRANCISCO CATALÁ ARGUÍS, de nacionalidad española,
domiciliados en Barcelona, respectivamente en calle Puigmartí,
nº 34, y Plazuela del Comercio, nº 2. - - - - -
por: "LLAVERO PERFECCIONADO". - - - - -

MEMORIA DESCRIPTIVA

El presente modelo de utilidad se refiere a un llavero perfeccionado.

5 El llavero en cuestión es del tipo que comprende un anillo rígido abierto y que presenta en uno de sus extremos una palanca articulada a la que está vinculado un tirante de cierre a enganchar amoviblemente en el otro extremo de este anillo.

10 Como características este llavero presenta el hecho de configurar el anillo de que consta proporcionándole una forma de corazón, y la particularidad esencial de que la



palanca articulada se prevé con una sección transversal de igual amplitud que el cuerpo de dicho anillo, comprendiendo éste una zona extrema rebajada y que coincide precisamente con la mencionada palanca en la posición bloqueadora del cierre.

5 Ello determina una uniformidad en la superficie exterior del anillo, cuya uniformidad disimula totalmente la existencia de esta palanca articulada, dando como resultado un llavero altamente decorativo y cuyo sistema de apertura pasa totalmente desapercibido sin afear el conjunto.

10 La palanca articulada citada presenta una sección transversal en U y en la posición de cierre envuelve a la parte rebajada del cuerpo del anillo por sus partes laterales y exterior.

El tirante de cierre está constituido por un alambre o varilla conformado anularmente según un anillo aplastado
15 determinando dos lados paralelos, entre cuyos lados se solidariza un travesaño de refuerzo, mientras que en una de las caras de este tirante se vincula un puente que constituye la anilla por donde el llavero puede unirse a una cadena,
20 cordón o similar.

Con el fin de facilitar la explicación, se acompaña a la presente memoria una lámina de dibujos en la que se ha representado un caso de realización, que se cita a título de ejemplo no limitativo del alcance del invento.

25 En los dibujos:

La figura 1 muestra en planta el llavero objeto del modelo, en disposición abierta.

La figura 2 ilustra asimismo en planta este llavero una vez cerrado.

30 La figura 3 indica la sección transversal del llavero,



según corte efectuado por la línea III-III de la figura 2.

La figura 4 representa en vista perspectiva la pieza constitutiva del tirante de cierre.

Consiste este llavero en un anillo -1- preferentemente
5 metálico y abierto, el cual se ha conformado a modo de corazón.
En uno de los extremos -2- de este anillo acorazonado se articula
mediante un eje transversal -3- una palanca -4- que presenta
una configuración correspondiente con la parte extrema de dicho
anillo, presentando el cuerpo de este anillo, en la mencionada
10 parte extrema, un rebajo que afecta a las dos caras laterales
-5- y -6- y a la cara exterior -7-. Estas zonas rebajadas son
complementadas por la citada palanca -4-, la cual para dicho
efecto presenta una sección transversal en U con sus tramos
a escuadra y con una amplitud igual a la del cuerpo del
15 anillo, (figura 3).

Esta palanca articulada -4- presenta en un punto
intermedio el montaje asimismo articulado de un tirante de
cierre -8- que está formado por una varilla o alambre confi-
gurado según un anillo aplastado formando dos lados paralelos
20 -9- y -10-. Entre estos lados se ha solidarizado un travesaño
de refuerzo -11- (figura 4), y en una de las caras de este
anillo aplastado se ha fijado un puente -12- que constituye
la anilla para el enganche del llavero a una cadena -13- como
es común en ellos.

25 En conjunto presenta este llavero una forma altamente
original y llamativa, a lo que contribuye el hecho de que en
su posición de cierre la palanca -4- queda del todo disimulada
al encajar perfectamente en la zona rebajada correspondiente
al extremo -2- del anillo acorazonado.

30 Para el cierre del llavero se engancha el extremo



libre del tirante -8- en el extremo -14- del anillo -1-, para cuyo efecto presenta este extremo -14- una configuración en forma de gancho, y luego se aplica la palanca -4- contra las paredes rebajadas -5-, -6- y -7- del mencionado anillo.

5 El modelo, dentro de su esencialidad, puede ser llevado a la práctica en otras formas de realización que difieran sólo en detalle de la indicada a título de ejemplo, a las cuales alcanzará igualmente la protección que se recaba. Podrá, pues, fabricarse en cualquier forma y tamaño, con los medios y
10 materiales más adecuados, por quedar todo ello comprendido en el espíritu de las reivindicaciones.

N O T A

Se declara como objeto del presente modelo de utilidad lo comprendido en las siguientes reivindicaciones:

15 1.- Llaverero perfeccionado, de la clase que comprende un anillo rígido abierto y que presenta en uno de sus extremos una palanca articulada portadora de un tirante de cierre a enganchar en el otro extremo del anillo, caracterizado esencialmente por el hecho de que el anillo presenta una forma
20 de corazón, con la particularidad de que la palanca articulada tiene una sección transversal de igual amplitud que la del cuerpo del anillo, comprendiendo éste una zona de periferia convenientemente rebajada y que se corresponde con la mencionada palanca en la posición bloqueadora del cierre, de manera que
25 en esta posición dicha palanca cubre exactamente la zona rebajada del anillo determinando la uniformidad exterior de la pieza que disimula la existencia de la palanca articulada.

30 2.- Llaverero perfeccionado, según la anterior reivindicación, caracterizado porque la palanca articulada presenta una sección transversal en U que envuelve la parte lateral y



exterior de la zona rebajada perteneciente al cuerpo del anillo.

3.- Llavero perfeccionado, según la reivindicación 1, caracterizado porque el tirante de cierre está constituido por un alambre en forma de anillo aplastado según lados paralelos y que presenta la solidarización de un travesaño central de refuerzo y de un puente transversal en una de sus caras, constituyendo este puente la anilla para la fijación del llavero a una cadena o similar.

4.- LLAVERO PERFECCIONADO.

Consta la presente memoria descriptiva de cinco hojas, mecanografiadas, foliadas, numeradas y escritas por una sola cara, acompañada de una hoja de dibujos.

Barcelona, para Madrid, a 13 de Abril de 1960.

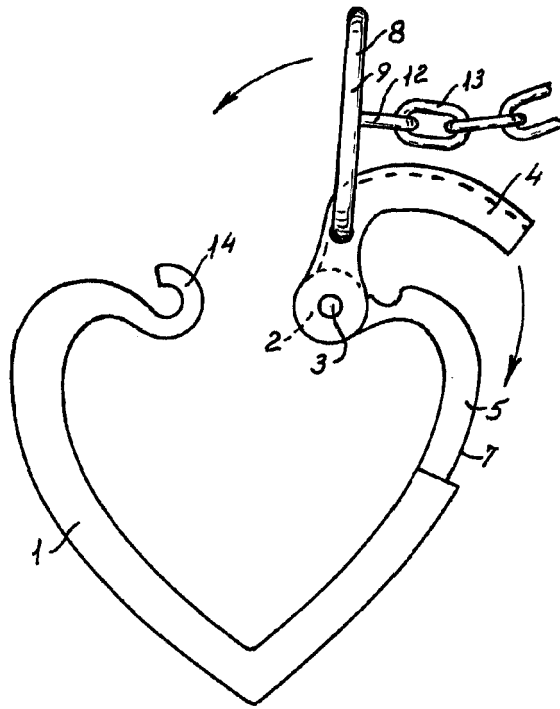
CONRADO VERGELY TEJERO

FRANCISCO CATALÁ ARGUÍS

P. A.



Fig. 1



80444

Fig. 2

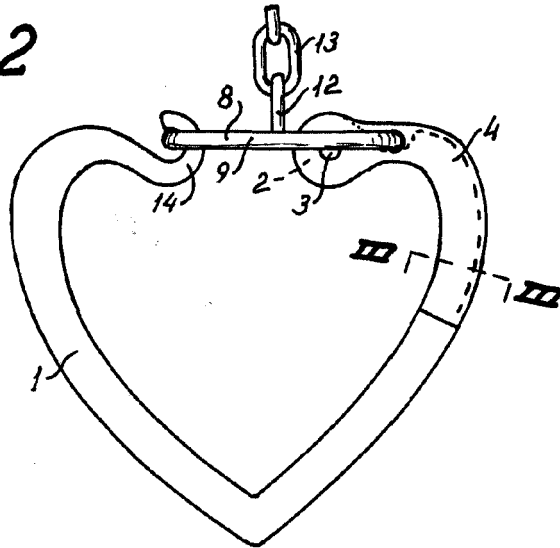


Fig. 3

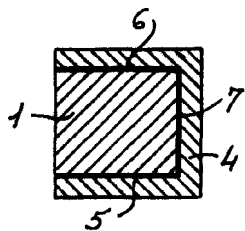
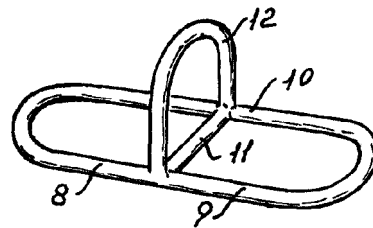


Fig. 4



Barcelona, 13 Abril 1960.

p.a.
Andrés Arguís