

25



80415

M O D E L O  
D E  
U T I L I D A D

por "APARATO LUMINOSO PERFECCIONADO", a favor de Don FRANCISCO FELIU DE CENDRA, residente en BARCELONA, calle de Balmes, nº 109 - 3º.

= . =

MEMORIA DESCRIPTIVA

El presente modelo de utilidad se refiere a un aparato luminoso perfeccionado.

5. Más concretamente se refiere a un aparato de luz, para aplicar a paramentos, en el que se imita el tipo del alumbrado fluorescente, por el hecho de que comprende en los extremos de una base, sendos cuerpos portalámparas enfrentados, entre los cuales se encuentra un tubo de vidrio no transparente.

10. Los cuerpos portalámparas llevan respectivamente los casquillos que forman los portalámparas propiamente dichos y

8041525 ABR 6



en el cuerpo de aquellos se encuentran los conductores de cada borne que terminan en una placa de contacto situada en la zona del pie del cuerpo portalámparas respectivo.

5. Cada cuerpo de portalámparas se acopla por enchufe a presión en los extremos de la pieza base y allí toma contacto contra placas muelle pertenecientes a un circuito alojado en la base, el cual alimenta a cada portalámparas, en un punto de este circuito se halla un interruptor de tirón cuyo cordón cuelga a través de los costados de la base.

10. Uno de los portalámparas se halla sobre un cajetín que es base de enchufe y sus entradas quedan accesibles en el plano del cuerpo del portalámparas.

15. Con el fin de facilitar la explicación se acompaña a la presente memoria una lámina de dibujos en la que se ha representado un caso de realización que se cita a título de ejemplo.

En el dibujo:

La figura 1, muestra en alzado la vista lateral y posterior de un cuerpo portalámparas,

20. la figura 2, manifiesta en planta y alzado la disposición de la pieza base, mostrando además el circuito del reverso,

la figura 3, indica el otro cuerpo portalámparas en vista lateral y exterior,

la figura 4, indica el conjunto de la lámpara.

25. Consiste en una base de forma adecuada y hueca, comprendiendo en este hueco el circuito 2 provisto del interruptor 3 de cordón 4. Con este circuito quedan alimentados los terminales elásticos conductores 5 y 6.

30. Estos terminales quedan al fondo de un respectivo cajetín 7 en el que encajan a presión los pies de los cuerpos por-



80415

talámparas.

5. Los cuerpos portalámparas son dos, 8 y 9 cada uno de ellos lleva su portalámparas respectivo 10 11 con conexión 12 hacia unos bornes que se encuentran en cada pie y mantenidos elásticamente por efecto de un muelle 13.

Uno de los portalámparas, el indicado en 11, lleva como base un cajetín en el que se ha previsto una base de enchufe, cuyos orificios de entrada 14 se aprecian en la figura 3.

10. Entre ambos cuerpos 8 y 9 queda mantenido un tubo de vidrio 15, según figura 4.

15. Como puede deducirse por lo expuesto, resulta sumamente sencillo el armado y desarmado de esta lámpara, así como su fabricación por corresponder sus piezas a una misma forma, siendo su servicio muy completo a base de dos bombillas normales pequeñas conectadas a un mismo interruptor que al propio tiempo rige al enchufe.

20. El modelo, dentro de su esencialidad, puede ser llevado a la práctica en otras formas que difieran en detalle de la indicada a título de ejemplo a las cuales alcanzará igualmente la protección que se recaba. Podrá, pues, construirse en cualquier forma y tamaño, con los materiales más adecuados por quedar todo ello comprendido en el espíritu de las reivindicaciones.

25 ABR.



80415

N O T A

Describe el objeto y utilidad de la invención, lo que se declara como no divulgado ni practicado en España, comprende las siguientes reivindicaciones:

5. 1. Aparato luminoso perfeccionado, caracterizado esencialmente por el hecho de comprender una base alargada hueca, en cuyo hueco se halla instalado el circuito eléctrico que alimenta a dos terminales situados en cada extremo de esta base, comprendiendo el circuito un interruptor de tirón, terminando las cabeceras de la base en sendos cajetines, en donde quedan situados los terminales mencionados, siendo los elementos portalámparas unos cuerpos de forma adecuada que con su base encajan en los cajetines y que cada cuerpo lleva orientada en alineación una pieza portalámparas para la adecuada bombilla, comprendiendo cada cuerpo sus conductores que terminan en la parte inferior en dos bornes sobre placa montada elásticamente para hacer contacto con los terminales del circuito de la base principal.
10. 2. Aparato según la anterior reivindicación en el que, entre los dos cuerpos portalámparas se monta un tubo cilíndrico de característica trasluciente.
15. 3. Aparato según las reivindicaciones 1 y 2 en el que uno de los portalámparas se encuentra sobre un cajetín que lleva la conexión adecuada para constituir una base de enchufe quedando los orificios de entrada de clavijas en la cara externa del cuerpo portalámparas.
- 20.
- 25.



80415

25 AB

4. Aparato luminoso perfeccionado.

Según se describe y reivindica en la presente memoria que consta de cinco hojas foliadas y escritas a máquina por una sola cara, acompañadas de una lámina de dibujos.

Madrid, a 25 de Abril de 1960.

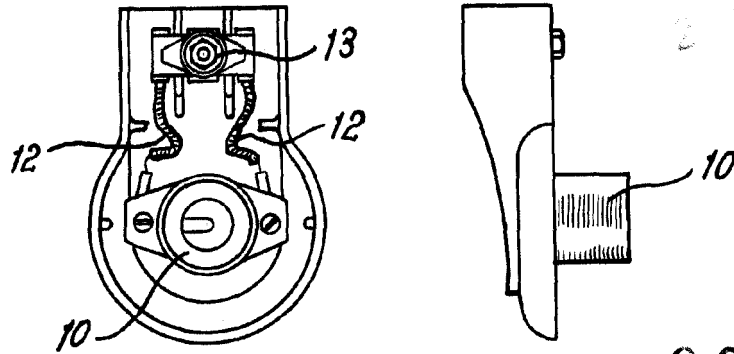
FRANCISCO FELIU DE CENDRA.

p. a.

JAIME ISERN MIRALLES  
P. P.

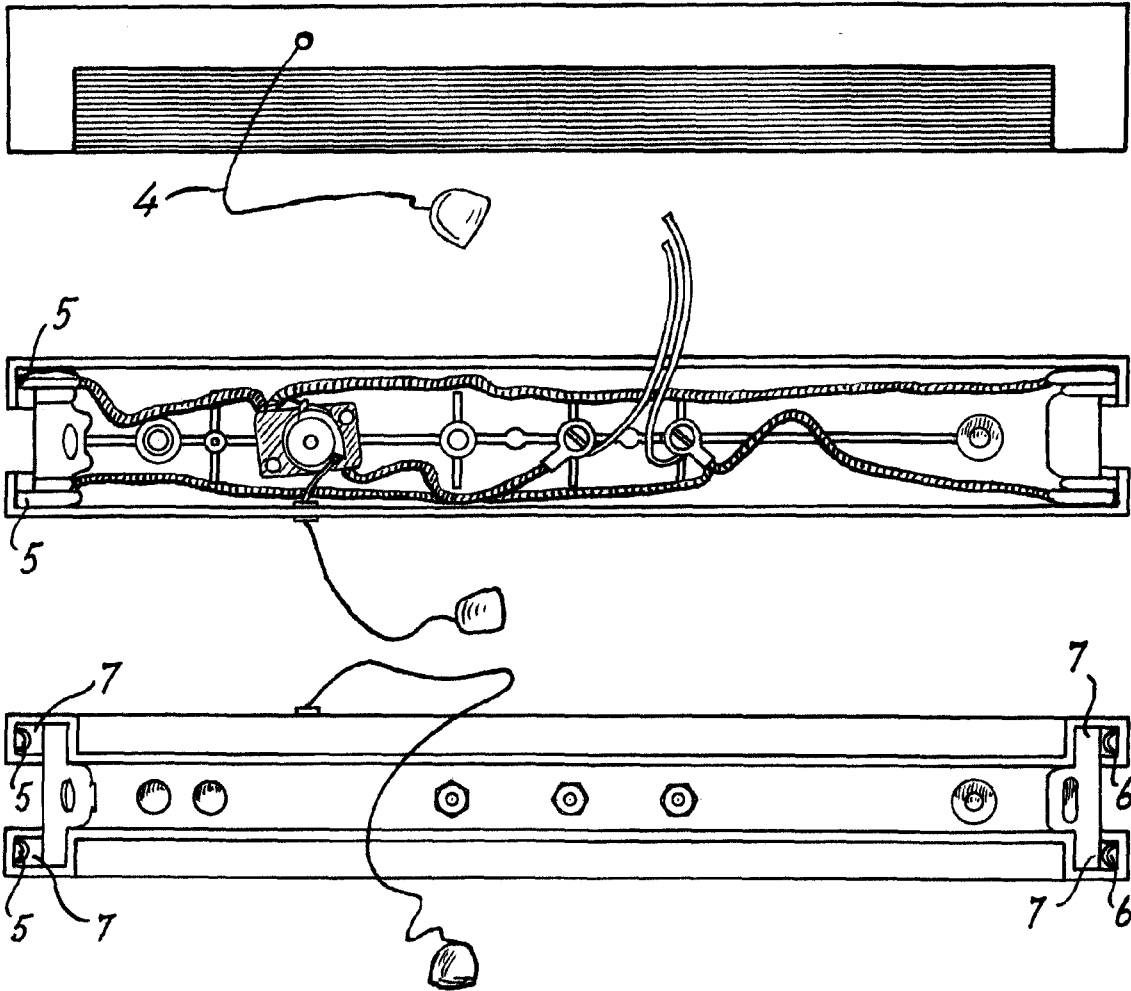
R/rm.

Fig. 1



80415

Fig. 2

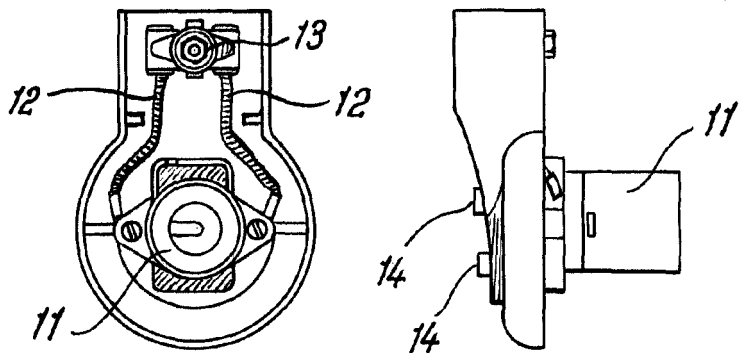


Madrid, 25 Abril 1960  
Jaime Isern

p.p. *[Signature]*

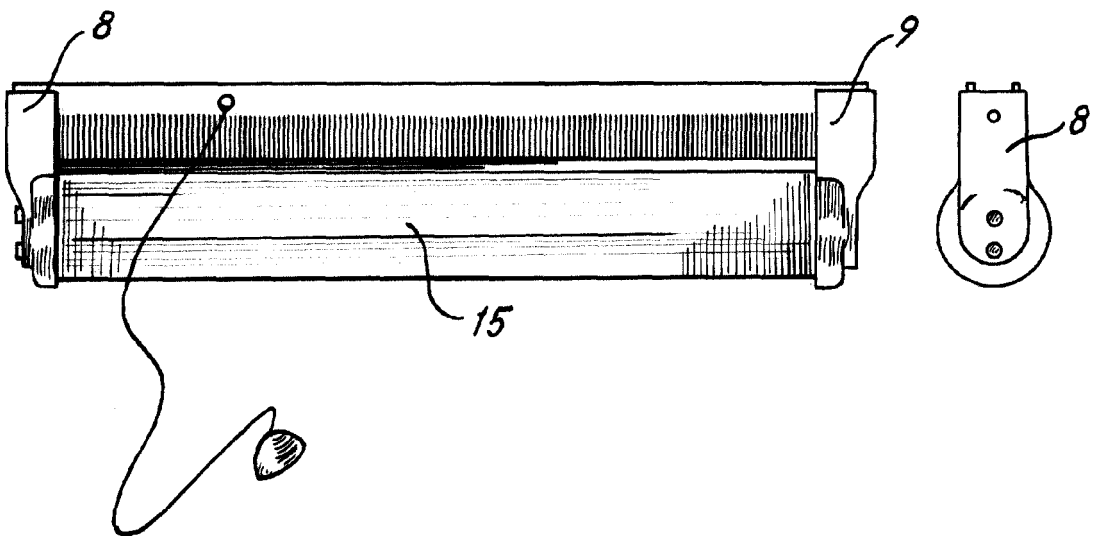


Fig. 3



80415

Fig. 4



Madrid, 25 Abril 1960  
Jaime Isenn

p.p.  
*[Handwritten signature]*