

A.R.

L.-



80347

Memoria Descriptiva

para

Un Modelo de Utilidad, por veinte años
en España.

a favor de

Don Eufemiano Fuentes Díaz y
Don Pedro Fuentes Díaz

- ambos de nacionalidad española -

residente en

LAS PALMAS DE GRAN CANARIA.

Pamochamoso, n.º 28

por:

" DISPOSITIVO HUMECTADOR PARA PRODUCTOS ENVASADOS "



80347

5 El presente Modelo de Utilidad se refiere a un dispositivo humectador para productos envasados, acoplable a cualquier recipiente que contenga tal clase de productos, y a los que convenga mantener en un ambiente de humedad y frescura relativa, como por ejemplo ocurre en las cajas de cigarros y en el tabaco envasado.

El dispositivo que se reivindica consta de dos partes esenciales:

10 - un soporte de material rígido plástico, metal, etc. con sus bordes mayores doblados, formando guías en las que se encaja una pieza plana provista de ventanas.

15 - las láminas o tiras de material absorbente, que se alojan entre el soporte y la pieza que le cierra, cuya humedad sale al exterior por las mencionadas ventanas.

Es decir, el soporte aloja en los dobleces de sus bordes mayores, las tiras o piezas de material absorbente superpuestas y la lámina de cierre con sus ventanas, constituyendo un conjunto indeformable, que ocupa pequeño espacio y puede acoplarse fácilmente en cualquier sitio, y presenta una gran superficie de evaporación por las numerosas ventanas de que está provisto.

20

25 Para mayor claridad concretaremos las características del dispositivo humectador que se reivindica, con referencia a las adjuntas figuras, que corresponden únicamente a una forma de ejecución, sin carácter alguno limitativo,



80347

5 que se presenta a título de ejemplo de realización con el fin indicado, ya que la forma, dimensiones y materiales con los cuales se construyan sus piezas, serán en cada caso los que se estimen pertinentes para la aplicación concreta de que se trate, sin que tales variaciones, así como las que se hagan en detalles de presentación u organización, afecten a la esencialidad reivindicada, por lo que los dispositivos que se fabriquen, dentro de la idea general reseñada, con cualquiera de esas modificaciones, no serán sino variantes, igualmente comprendidas y protegidas por el presente registro.

10 Las figs. 1 y 2 en vista longitudinal por su parte superior y sección transversal, respectivamente, corresponden al soporte.

15 Las figs. 3 y 4 de modo análogo, muestran el soporte con la pieza que le cierra parcialmente acoplada en él.

20 La fig. 5 en representación análoga que las figs. 1 y 3, ilustran el dispositivo con varias tiras absorbentea colocadas y dispuestas para terminar su acoplamiento.

La fig. 6 corresponde a una sección transversal ampliada del conjunto del dispositivo.

25 Con referencia a dichas figuras y a los números que sobre ellas designan las partes y detalles del dispositivo representado, que interesan a los fines de esta

4.-



80347

memoria, la descripción del mismo es como sigue:

En los dobles 2 del soporte 1 se acoplan las tiras de papel absorbente 5, sobre las cuales se coloca la pieza de sujeción 3 que las cubre, y a su vez lleva las ventanas 4 con el objeto repetidamente indicado.

5

5.-



80347

N O T A

El presente Modelo de Utilidad consta de las siguientes reivindicaciones

5 1.- Dispositivo humectador para productos envasados, caracterizado porque está constituido por un soporte rectangular de material rígido, con sus bordes mayores doblados, formando guías en las que van encajadas tiras superpuestas de material absorbente, empapadas de un líquido, cuya evaporación proporcione vapores convenientes para la conservación del producto envasado; cerrándose el conjunto por una tapa plana, que encaja por sus bordes mayores en dichos dobleces del soporte.

10 2.- Dispositivo humectador para productos envasados.

15 Según se describe y reivindica en la presente memoria descriptiva y se ilustra con los planos que a la misma se acompañan.

Consta esta memoria de cinco hojas foliadas y escritas a máquina por una sola de sus caras.

Madrid, a 21 ABR. 1960

FIG. Nº 1

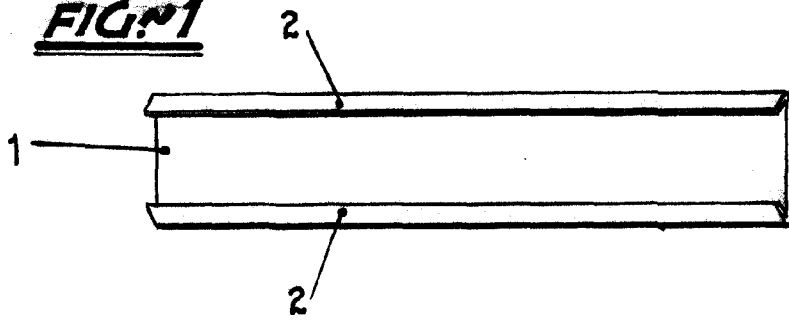


FIG. Nº 2

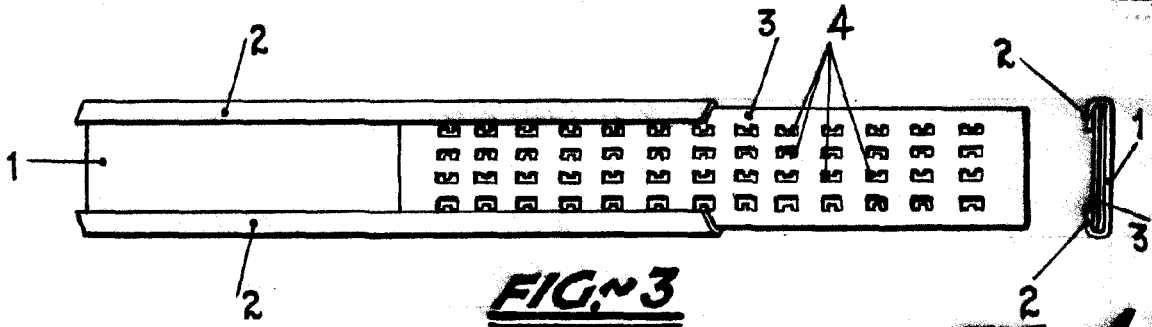
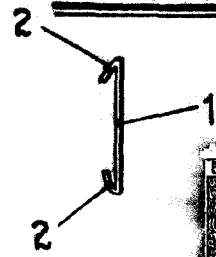


FIG. Nº 3

FIG. Nº 4

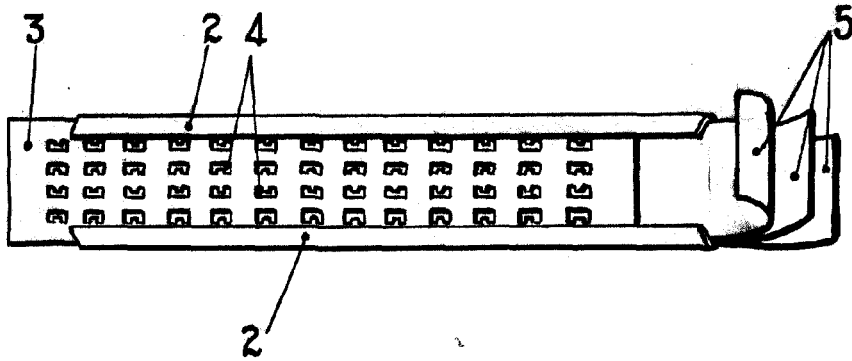
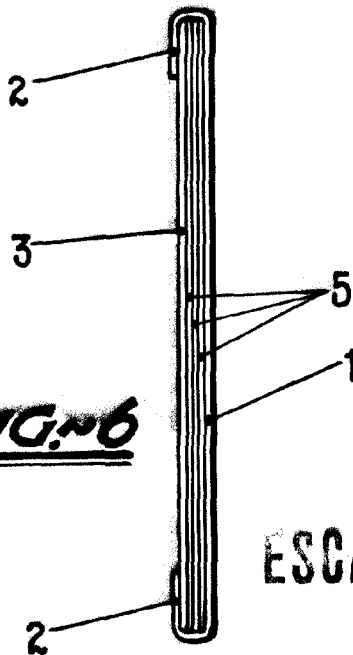


FIG. Nº 5

FIG. Nº 6



ESCALA VARIABLE

Alvarez