



286

80205

MEMORIA DESCRIPTIVA


Correspondiente a la solicitud de registro de un Modelo de Utilidad, que por veinte años se solicita para España, a favor de Don José ECHAIDE ITARTE, de nacionalidad española, residente en San Sebastián, Avenida de Navarra número 30.-

p o r

" UN SOBRE CON DISPOSITIVO DE APERTURA INSTANTANEA "

5 Cuando se maneja mucha correspondencia, y por consiguiente resulta necesario abrir gran número de sobres, se plantea el deseo de poder realizar esta operación de un modo más simple que el empleo, por ejemplo de un cuchillo, el cual es necesario, comenzar por introducirlo a través de alguna junta del sobre, no siempre a primera vista accesible.

El objeto del presente modelo de utilidad solicitado es



80205785

la consecución de gran velocidad de apertura en los sobres.

10 Con anterioridad, esta rapidez se ha tratado de obtener sin éxito definitivo mediante un sistema que consiste en preparar en el sobre alguna sección de sencilla rotura. En efecto se han hecho sobres dotados de una línea perforada, ya sea rectilínea, en un borde, o con una cierta curvatura destinada a ser arrancada. Las soluciones citadas no han tenido el favor
15 del público usuario a causa de varios defectos que no es preciso enumerar aquí.


El modelo de utilidad en esta memoria descrito presenta en el sobre una sección lineal de diferente resistencia que el resto de la masa del sobre la cual sección lineal va situada en la inmediación a lo largo de uno o más de los bordes de dicho sobre.
20

En una realización del invento, la sección de diferente resistencia está obtenida mediante una tira de material adecuado adherida al sobre.

25 En esta Memoria se describe un dibujo que, como ejemplo sin caracter limitativo, se refiere a la realización de un sobre con dispositivo de apertura instantánea de acuerdo con el modelo aplicado en un sobre de correspondencia.

En este ejemplo, la figura 1 nos muestra el sobre troquelado, pero sin plegar, por el lado de su cara interior -1-. Muy cerca del que será pliegue -2- de uno de los bordes laterales, se ha adherido una estrecha tira -3- de un material más resistente que el utilizado en la confección del sobre.
30

Visto el sobre después de plegado y por su cara externa anterior, -E-, figura 2, aparentemente no se notaría señal
35



80205

alguna. Para indicar la posición de la citada tira -3- de la figura -1-, hemos señalado de puntos su posición -3'-, que como es consiguiente resulta inmediata y paralela al borde externo -2'-.

40 El modo de abrir un sobre provisto de la citada tira -3- resulta de una sencillez que sobrepasa a lo que puede suponerse. Basta coger el sobre con la mano izquierda, por ejemplo, en la región -4-, y con dos dedos de la mano derecha en el citado borde externo -2'-. Dando inmediatamente un tirón en sentido opuesto con una o con las dos manos, el sobre queda cortado según la línea -5-.

Otras realizaciones de la invención se pueden obtener situando la tira inmediata a cualquiera de los otros bordes o colocando más de una.

50 Desde el punto de vista técnico, no habría inconveniente en situar la tira o tiras sobre la cara externa del sobre, lo que no varía el carácter de la invención; pero ello podría presentar inconvenientes varios de otra índole.

55 El material empleado, para la tira o tiras y su modo de adhesión pueden ser diversos, siempre que cooperen a la consecución del objeto del modelo, el cual es conseguir que el esfuerzo realizado con el tirón encuentre ante la unión de la tira una línea de resistencia uniforme inferior a la que presentan reunidos los materiales de la tira y del mismo sobre, con lo cual se produce el rasgado instantáneo y simultáneo del material del sobre a lo largo de dicha línea -5- de menor resistencia.

Las aplicaciones del presente Modelo de Utilidad se refie

30205



65 ren a toda clase de envolventes, que se incluyan o no bajo la denominación de sobres, pero que caigan dentro de las características reivindicadas.

N O T A

70 EN RESUMEN: El modelo de utilidad que por veinte años se solicita para España ha de recaer sobre las siguientes reivindicaciones:

75 1.-Un sobre con dispositivo de apertura instantánea caracterizado por presentar una sección lineal de diferente resistencia a la ruptura que el resto de la masa del sobre, la cual sección va situada en la inmediación a lo largo de uno de los bordes de dicho sobre.

2.-Un sobre con dispositivo de apertura instantánea de acuerdo con el número anterior caracterizado porque la sección de diferente resistencia está obtenida mediante una tira de material adecuado adherida al sobre.

80 3.-Por último se reivindica, como objeto sobre el que ha de recaer el presente modelo de utilidad, que por veinte años se solicita para España,-----

p o r

" UN SOBRE CON DISPOSITIVO DE APERTURA INSTANTANEA "

85 Todo conforme queda expresado en la presente memoria descriptiva, que consta de cuatro hojas escritas a máquina por una sólo cara y dibujos que se acompañan.

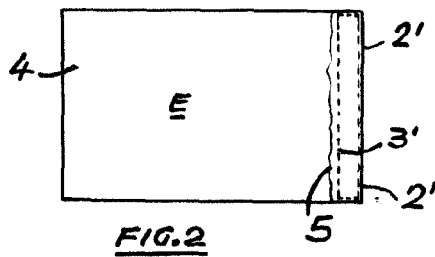
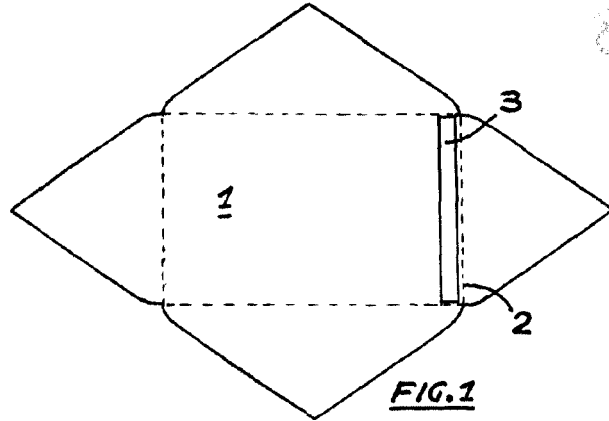
Madrid, 28 de Abril de 1960.--

P.A. DELA HARA
R.F.
[Handwritten signature]



28

80205



ESCALA VARIABLE
MADRID, 28 ABR 1960
P.A.
PEDRO TELLA MADR.