



4 ABR

79961

MODELO DE UTILIDAD
POR VEINTE AÑOS
EN ESPAÑA

Solicitado a favor de D. Jaime Parellada Vidal, de nacionalidad española, domiciliado en BARCELONA, C/. Arimón nº 58-60

por

;"NUEVO MANGO PARA SARTENES CAZOS Y SIMILARES";

~~~~~

MEMORIA DESCRIPTIVA

El presente Modelo de Utilidad se refiere a un nuevo mango para sartenes, cazos y similares, con el cual se obtiene la característica primordial de ser de quita y pon, gracias a lo cual en determinados casos dicha propiedad resulta altamente ventajosa al permitir la colocación del utensilio en espacios reducidos.

5

Tiene además la ventaja de poderse retirar y volver a colocar con toda seguridad y rapidez, sin que su precio de coste haya sido prácticamente incrementado.

10

A causa de todo ello no cabe duda que el nuevo mango para sartenes, cazos y similares, ha de resultar de gran utilidad práctica de modo que su solicitante se

79901

4 ABR. 1960



15  
20  
25  
30  
35  
40  
45

hace merecedor al privilegio de exclusividad que el presente Modelo supone produciendo además con su utilización un efecto nuevo al conseguir una considerable economía de espacio.

Consiste esencialmente el nuevo mango que se reivindica en acoplar mediante soldadura en la cara externa del utensilio una pieza provista de un macho roscado sobre el cual se adapta el extremo del mango figandolo mediante la correspondiente tuerca.

Para que la idea general anteriormente expuesta pueda ser más fácilmente comprendida en la descripción que sigue nos vamos a referir a la lámina de dibujo que se acompaña que nos muestra un caso de realización práctica, naturalmente que tratándose de un ejemplo aclaratorio el dibujo en cuestión deberá interpretarse en su más amplio sentido y sin caracter limitativo alguno.

En el referido dibujo se representa en la figura -1- una vista lateral enalzada del nuevo mango acoplado a un utensilio y en la figura -2- un detalle del nuevo mango visto en planta y en perfil, indicandose por -1- la sartén, cazo o similar, por -2- la pieza de acoplamiento en la cara vertical de -1-, por -3- la soldadura entre -1- y -2-, por -4- el macho roscado, por -5- la tuerca de fijación, por -6- el mango, por -7- la horquilla extrema del mango -6- y por -8- la punta curvada del mango -6-.

Como se comprende fácilmente mediante la adaptación de la horquilla -7- contra el macho -4- y la sujeción del mismo mediante la correspondiente tuerca -5- el mango -6- queda fuerte y solidamente retenido en posición de trabajo aumentando la seguridad de fijación la punta curvada -8-, siendo asimismo sumamente fácil y rápido retirar dicho mango -6- aflojando simplemente la tuerca -5-.

79961



50

Descrita suficientemente la naturaleza y constitución de este nuevo mango para sartenes, cazos y similares, se ha de hacer constar que podrá realizarse en diversidad de formas, tamaños y materiales así como que podrán introducirse variaciones secundarias que no alteren la esencialidad de su objeto que se pone de manifiesto con la siguiente:

N O T A

55

Los puntos nuevos no conocidos ni practicado en España sobre los cuales se desea recaigan las reivindicaciones del presente Modelo de Utilidad son:

60

1ª.-Nuevo mango para sartenes, cazos y similares, caracterizado porque en la pared vertical de la sartén, cazo o similar, y en su cara externa se ha soldado una pieza con un macho roscado sobre el cual se aplica la correspondiente tuerca.

65

2ª.-Nuevo mango para sartenes, cazos y similares, según la reivindicación anterior caracterizado porque el mango presenta en uno de sus extremos la forma de horquilla, con la punta curvada, encajando por dicho extremo con el macho roscado de la reivindicación 1ª.

70

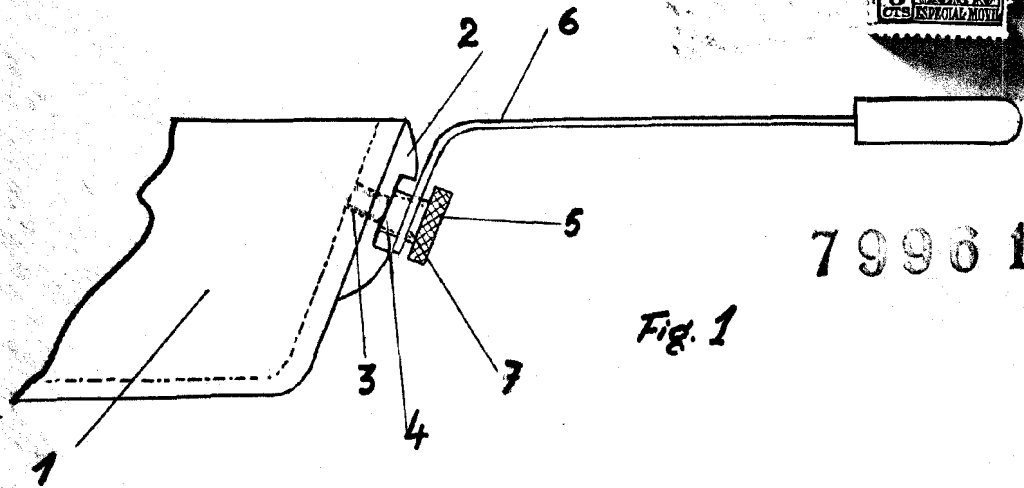
3ª.-"NUEVO MANGO PARA SARTENES, CAZOS Y SIMILARES", de conformidad en un todo en lo esencial y fines industriales a lo descrito en la precedente Memoria Descriptiva y graficamente representado en el adjunto plano para su mejor comprensión.

Esta Memoria consta de TRES hojas mecanografiadas por una sola cara a doble espacio en 72 líneas.

Madrid, 4 de Marzo 1960

Por autorización del interesado.

JOSE LOPEZ  
P. P.



79961

Fig. 1

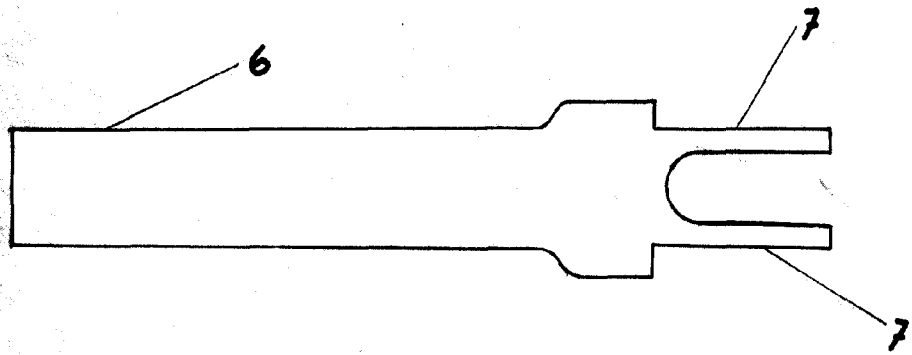
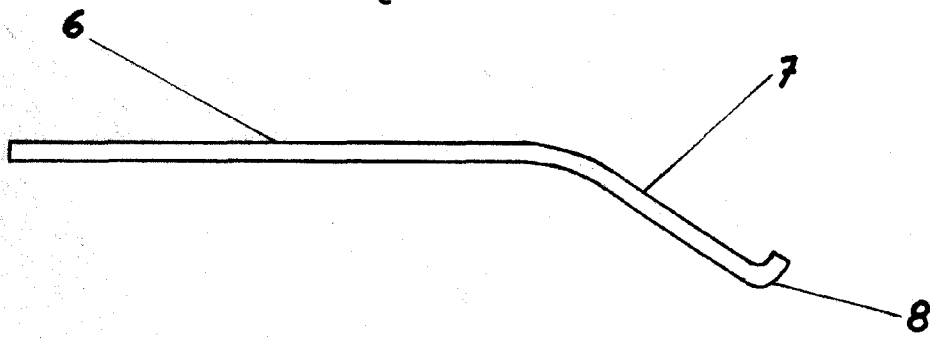


Fig. 2



Escala variable  
Madrid-Abril-1960

JOSÉ LÓPEZ  
P. P.