



79085

M O D E L O
D E
U T I L I D A D

para "ASIDERO ADICIONAL PARA ENVOLTORIOS", a favor de DON JOSE SANJUAN FABREGAT, domiciliado en BARCELONA, calle de Madrazo, núm., 141.

= . =

MEMORIA DESCRIPTIVA

El presente modelo de utilidad se refiere a un asidero adicional para envoltorios.

- Tiene por objeto permitir la sujeción de envoltorios flexibles, preferentemente de papel, plástico u otros,
5. sin necesidad de un atado mediante cordeles, sujetándolos por la zona de la embocadura y permitiendo asirlos con entera comodidad, siendo la abertura del envoltorio muy rápida, bastando para ello abrir unas patas que atraviesan una última dobléz de la pieza de asidero para que esta última dobléz se se
10. pare y se pueda desdoblar todo el asidero que es de cuatro frentes doblados sobre si mismos, entre los que queda reteni-



- da la embocadura de la bolsa por la presión de estos frentes sobre la misma al doblarse con ellos, y por el ulterior atravesado por las patas que saliendo normales a la segunda doblez interior atraviesan la doblez última o externa y ulteriormente se doblan sobre la misma en un orificio que esta última doblez presenta para ello.
- 5.

- Consiste el asidero en una pieza laminar doblada en toda su longitud en cuatro dobleces, abatidos uno sobre otro en espiral, constituyendo una sección transversal rectangular, con una ranura inferior correspondiente al punto final de la pieza o última doblez por la que sobresale la bolsa que queda prendida al estar su embocadura debidamente doblada entre las distintas dobleces del asidero, y comprendiendo la segunda doblez interior unas patas metálicas sobresalientes, que atraviesan la bolsa y última doblez exterior para su abatido sobre ésta y retención cerrada del conjunto, comprendiendo en el lomo de la última y penúltima doblez un elemento filiforme sujeto al lomo por sus extremos actuante de asa del conjunto.
- 10.
- 15.

20. Con el fin de facilitar la explicación, se acompaña a la presente memoria una lámina de dibujos, en la que se ha representado un caso de realización que se cita a título de ejemplo.

En el dibujo :

25. La figura 1, muestra en perspectiva una forma de realización del asidero.

La figura 2, muestra el asidero en sección transversal.

30. La figura 3, muestra el asidero en perspectiva montado en una bolsa.



Haciendo referencia a las figuras, es de observar que el asidero se halla formado por una pieza laminar 1, la cual está constituida por una lámina en cuatro dobleces 2, 3, 4 y 5 enfrentado entre los que queda retenida la embocadura 6 de una bolsa 7.

5. El asidero en sus caras externas presenta unas zonas 8 para inclusión de propaganda, y en su doblez 3 unas patas 9, en disposición normal y metálicas, que sobresalen por la doblez 5, a la que atraviesan por un orificio 10, y cuyos extremos se doblan sobre esta doblez de forma que retienen el conjunto cerrado y al propio tiempo evitan los posibles deslizamientos de la embocadura de la bolsa que queda atravesada por estas patas.

10. Como complemento en el lomo 11 existen unos orificios 12 de paso de un elemento filiforme 13 actuante de asa y retenido en la parte interna de dicho lomo.

15. El modelo, dentro de su esencialidad, puede ser llevada a la práctica en otras formas de realización, que difieran en detalle de la indicada a título de ejemplo en la descripción, a las cuales alcanzará igualmente la protección que se recaba. Podrá, pues, construirse en cualquier forma y tamaño, con los materiales más adecuados, por quedar todo ello comprendido en el espíritu de las reivindicaciones.

= . =

N O T A

25. Descrito el objeto y utilidad de la invención, lo que se declara como no divulgado ni practicado en España, comprende las siguientes reivindicaciones :



30 MAR 1935

170085

1. Asidero adicional para envoltorios, que se caracteriza esencialmente por comprender una pieza laminar con una serie de dobleces longitudinales, abatidos unos sobre otros en forma espiral, cuya sección transversal es rectangular y reteniendo entre dobleces la embocadura del envoltorio, doblado entre ellas, comprendiendo entre última y penúltima dobléz un lomo superior con un elemento filiforme cuyos extremos quedan vinculados en el lomo operativamente dispuesta para actuar de asa del conjunto, y presentando estos dobleces en sus caras externas zonas para dibujos de ornato y propaganda, y en la antepenúltima dobléz y en su cara enfrentada a la última, unas patas metálicas en posición normal, aptas para atravesar el envoltorio y última dobléz, y abatirse sobre ésta para cerrar e inmovilizar el conjunto.

15. 2. Asidero adicional para envoltorios.

Según se describe y reivindica en la presente memoria, que consta de cuatro hojas foliadas y escritas a máquina por una sola cara, acompañadas de una lámina de dibujos.

Madrid, a *17 de marzo de 1935*
JOSE SANJUAN FABREGAT,

p. a.

JOSE SANJUAN FABREGAT


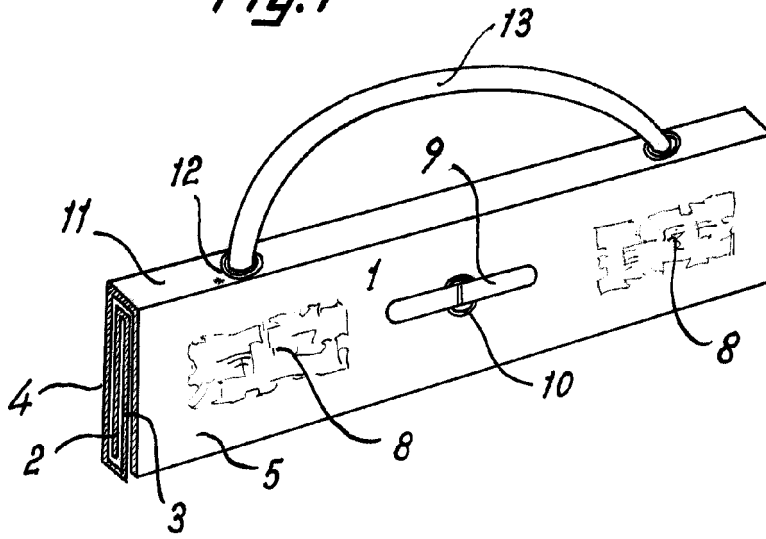


Fig. 1



79885

Fig. 2

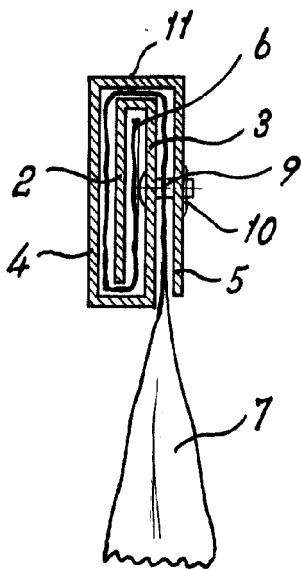
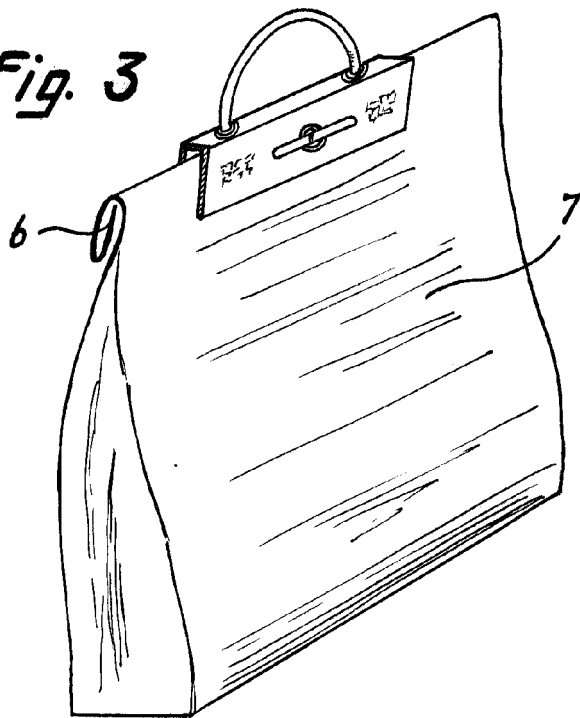


Fig. 3



Madrid, 1960
p.p. Jaime Isern