



29 MAR 1968

79819

79819

MODELO DE UTILIDAD

cuyo registro se solicita, por VEINTE años, a favor de LABORATORIOS FARMACEUTICOS ROVI S. A., domiciliados en MADRID calle de Antonio Toledano, n° 8, por "UN CHUPETE PERFECCIONADO".

Memoria descriptiva

La presente Memoria se refiere a un chupete perfeccionado.

Desde hace muchos años, los fabricantes de juguetes se han preocupado de combinar los diferentes medios, con el fin de que pudiera construirse un chupete de la manera más sencilla y en las mejores condiciones de sujeción, y, lo que es más, simplificando su ajuste para que el fabricante, el almacenista y el usuario puedan, en todo momento, almacenarlo sin ocupar espacio, montarlo y limpiarlo armado o en despiece, y todo ello en las mejores condiciones.

5

10



79819

Todas estas ventajas, se consiguen, si se emplea el chupete que ahora se trata de proteger y, como consecuencia de ello, los inconvenientes conocidos quedan evitados en mayor grado, ya que no se utilizan anticuados medios.

5 Consiste el chupete que se desea proteger, en una pieza soporte, que es tubular y va roscada y agujereada por su parte interior; dicha pieza, por uno de sus extremos, termina en una chapa de forma elipsoidal y lleva acoplada una
10 tetina de goma, quedando el reborde de ésta dispuesto entre el saliente de la chapa y el saliente del último paso de rosca. La arandela inferior o medio de agarre del chupete, va unida a la pieza intermedia o soporte, debido a otra pieza, que en su base tiene un puente cuyos lados se prolongan en
15 dos mitades iguales roscadas que terminan en un tetón partido en dos; en la cara interna de las mitades lleva dos salientes y dos orificios contrapeados para que se acoplen respectivamente entre sí, una vez unidas las dos mitades, enroscándose entonces en el interior de la pieza tubular soporte y alojándose las dos mitades del tetón, unidas en el interior
20 de la tetina.

 Para mayor comprensión del objeto que se desea proteger, se acompaña un dibujo en el que, a título ilustrativo, pero no limitativo, la Figura I nos muestra el chupete, siendo 1 la tetina, 2 la pieza soporte, 3 la pieza partida en dos mitades y 4 la anilla o arandela.

25 La Figura II nos muestra el despiece, siendo 1 la tetina, 2 la pieza soporte que, por uno de sus lados termina en una arandela agujereada 3 y por la otra en un agujero cir-



79819

5
cular de mayor diámetro y roscado 4, siendo 5 la pieza parti-
da en dos mitades 6 y 7, que tiene dos medias roscas 8 y 9,
y un tetón partidos en dos mitades 10 y 11, llevando por su
parte interna los salientes contrapeados 12 y 13 y los agujero-
ros 14 y 15.


10
Introducidos el extremo inferior de la tetina en el
agujero de la pieza soporte, queda su reborde aprisionado en-
tre la última vuelta de rosca y la superficie de la arandela.
La pieza partida en dos por todas sus partes menos por el puen-
te, aloja en este la argolla y, unidas las dos mitades, se en-
rosca en la pieza soporte. Como puede comprenderse, al no te-
ner ángulos muertos el chupete, su limpieza es perfecta.

15
Lo descrito será susceptible de modificación en todo
lo que no altere la esencialidad de lo que se protege, bien se
refiera en forma, materiales y dimensiones, siempre y cuando
esté comprendido dentro de la siguiente

N O T A

20
Se reivindican los puntos siguientes:

25
1.- Chupete perfeccionado, que se caracteriza por llevar una
pieza soporte, tabular y agujereada y roscada por su parte
interior; dicha pieza, por uno de sus extremos, termina en
una chapa de forma elipsoidal y lleva acoplada una tetina de
goma, quedando el reborde de ésta aprisionado entre el salien-
te de dicha chapa y el saliente del último paso de rosca. La
arandela inferior o argolla de agarre del chupete, va unida
a la pieza intermedia o soporte, debido a otra pieza que, en
su base, tiene un puente, cuyos lados se prolongan en dos mi-



79819

tañes iguales roscadas que terminan en un tetón también partido en dos; en la cara interna de las mitades, lleva dos salientes y dos orificios contrapeados, para que se acoplen respectivamente entre si una vez unidas las dos mitades, enroscándose entonces en el interior de la pieza tubular soporte y alojándose las dos mitades unidas del tetón, en el interior de la tetina.

2.- CHUPETE PERFECCIONADO.

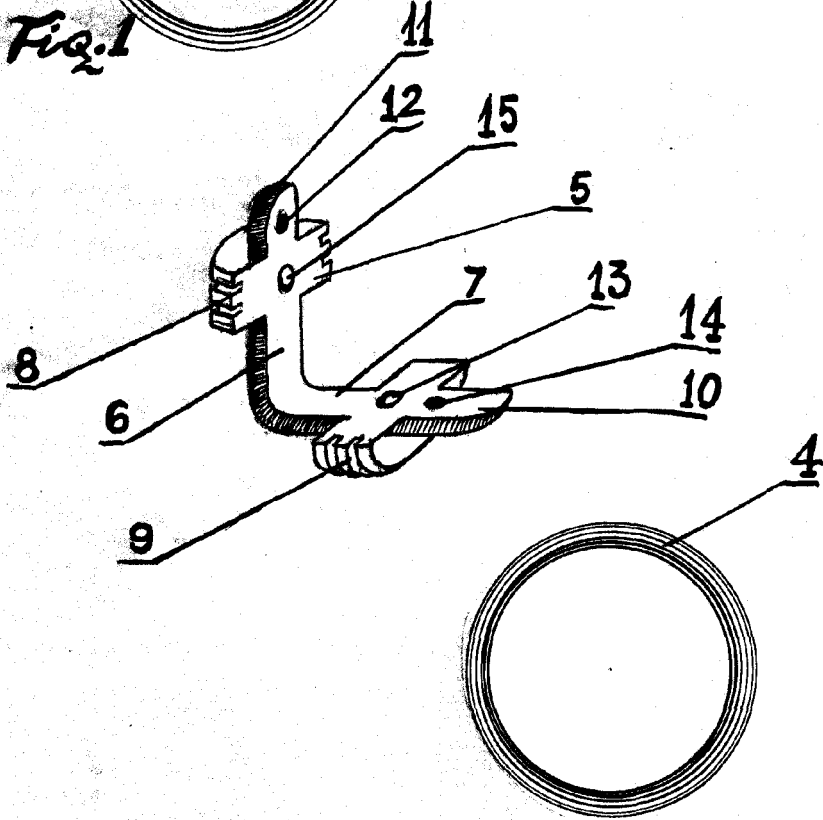
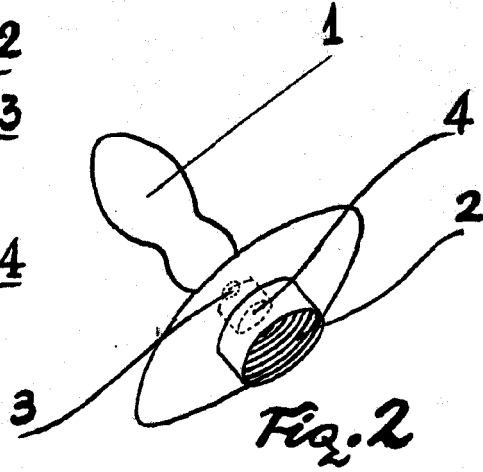
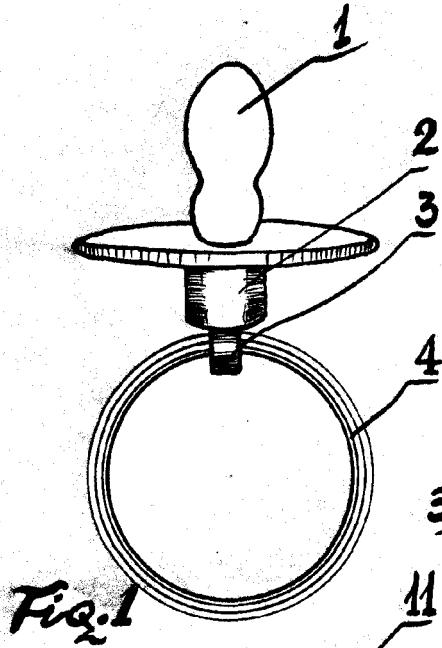
Consta la presente Memoria de cuatro hojas mecanografiadas y foliadas por una sola de sus caras.

Madrid, 29 MAR. 1960

P.A.
[Handwritten signature]



79819



Escala variable.

Madrid, 27 MAR. 1950