

JE.

**MODELO DE UTILIDAD**

a favor de

INDUSTRIAS METALURGICAS MONCUNILL S. A., de nacionalidad  
española, domiciliada en Avda. Generalísimo, nº 5 -  
VALLS (Tarragona)

por:

"Nuevo utensilio-tenaza para mesa".

**D e s c r i p c i ó n .**

El presente modelo de utilidad se refiere a un  
nuevo utensilio-tenaza para mesa.

Este instrumento es apto para servir toda clase  
de manjares, por ejemplo ensalada, carnes, pescados, en-  
tremeses, dulces, y otros similares, terminando sus ex-

tremos activos en forma idónea según sea su aplicación, comprendiendo esencialmente este utensilio dos únicas piezas que se articulan entre si en forma elástica y amovible sin necesidad de emplear eje ni accesorio elástico alguno para su montaje y funcionamiento.

Esta forma simplificada de montaje así como su facilidad de desarme, permiten su limpieza periódica con toda comodidad, eliminan la posibilidad de averías por defecto o desgaste de las piezas accesorias comunes en las actuales tenacillas, y reducen notablemente el precio de coste de esta clase de utensilios.

De las dos piezas citadas, constitutivas del instrumento en cuestión, una, tomada como base, presenta su extremo activo según una zona ensanchada a modo de cuchara o pala y por su extremo posterior o mango se prolonga mediante una dobladura transversal determinando un apéndice elástico.

El montaje articulado entre estas dos piezas se lleva a cabo proveyendo al mango de la pieza base de dos orejas laterales convenientemente taladradas según muescas angulares, en cuyas muescas se introducen amoviblemente sendas pestañas laterales existentes en la pieza superior basculante. Estas pestañas se hallan en la proximidad de una arista transversal obtenida por un conformado acodado de la pieza basculante.

Con el fin de facilitar la explicación, se acompaña a la presente memoria una lámina de dibujos en la que se ha representado un caso de realización que se cita a título de ejemplo, no limitativo del alcance del invento.

En los dibujos,

La figura 1 ilustra en perspectiva este nuevo  
utensilio-tenaza, en disposición pasiva, y

La figura 2 representa en alzado lateral el con-  
junto de dicho instrumento, con sus dos piezas separadas.

Constan estas tenacillas para mesa, de dos pie-  
zas -1- y -2- metálicas obtenidas a base de plancha con-  
venientemente troquelada y embutida, de las que la infe-  
rior -1- es conformada según una pala cóncava -3- con  
un mango -4- reforzada mediante un nervio longitudinal  
-5- y que posteriormente se prolonga a partir de una do-  
bladura transversal -6- constituyendo un apéndice elás-  
tico -7-.

La otra pieza -2-, es dispuesta superiormente  
y en forma articulada con respecto de la mencionada pie-  
za base, y termina en su parte anterior según dos puntas  
-8- y -9-, mientras que posteriormente presenta un acco-  
damiento -10- determinado por una dobladura en arista  
-11-.

Para el montaje articulado y desarmable entre  
estas dos piezas -1- y -2-, la primera de ellas compren-  
de lateralmente sendas orejas -12- y -13- en cada una  
de las cuales se ha practicado un taladrado que deter-  
mina una muesca -14- a escuadra. En estas muescas se  
introducen respectivas pestañas o uñas -15- previstas  
en los bordes laterales de la pieza basculante -2-, cu-  
yas pestañas se hallan en una zona próxima a la de la  
arista -11-. En este montaje el borde extremo -16- del  
apéndice elástico -7- resulta presionado por la cara ex-  
terior de la citada arista, con lo que se obtiene, me -

diente la natural expansión de dicho apéndice, la retención de las pestañas -15- en las muescas -14- y al propio tiempo el acercamiento constante de las puntas -8- y -9- sobre la pala -3-, obteniéndose la separación  
5 entre dichas puntas y la citada pala por presión sobre la zona doblada -10- de la pieza -2-, según indica la flecha F (figura 1), lo que se llevará a cabo fácil y cómodamente con el dedo pulgar al tener asido con la mano el utensilio.

10 El modelo, dentro de su esencialidad, puede ser llevado a la práctica en otras formas de realización que difieran en detalle de la indicada a título de ejemplo, a las cuales alcanzará igualmente la protección que se recaba. Podrá, pues, fabricarse en cualquier  
15 forma y tamaño, con los medios y materiales más adecuados y con el remate de sus extremos anteriores que mejor convenga a su aplicación, por quedar todo ello comprendido en el espíritu de las reivindicaciones.

20           N          O          T          A            
-----

Se reivindica como objeto de esta patente:

1) Nuevo utensilio-tenaza para mesa, caracterizado esencialmente por el hecho de estar constituido por dos únicas piezas montadas articuladamente y en forma  
25 a) amovible entre sí, con la particularidad de que una de estas piezas, tomada como base, se prolonga por la parte posterior de su mango según una dobladura transversal que determina un apéndice elástico sobre cuyo borde extremo se apoya la otra pieza, basculante, rea-

lizándose este apoyo precisamente en el punto de articulación entre ambas piezas y para lo que la pieza base comprende dos orejas laterales adecuadamente taladradas según muescas angulares, mientras que la pieza basculante presenta para ello sendas uñas laterales que se introducen amoviblemente en las mencionadas muescas y donde son retenidas por la expansión del apéndice elástico de la pieza base.

2) Nuevo utensilio-tenaza para mesa, según la anterior reivindicación, caracterizado porque la pieza basculante presenta una forma acodada, cuya arista o vértice coincide sustancialmente con el punto de articulación a la pieza base.

3) Nuevo utensilio-tenaza para mesa.  
Esta memoria consta de cinco páginas escritas por una sola cara.

BARCELONA, 15 MAR. 1960

P. A.

JOSÉ M. BOU  
P. P.




FIG. 1

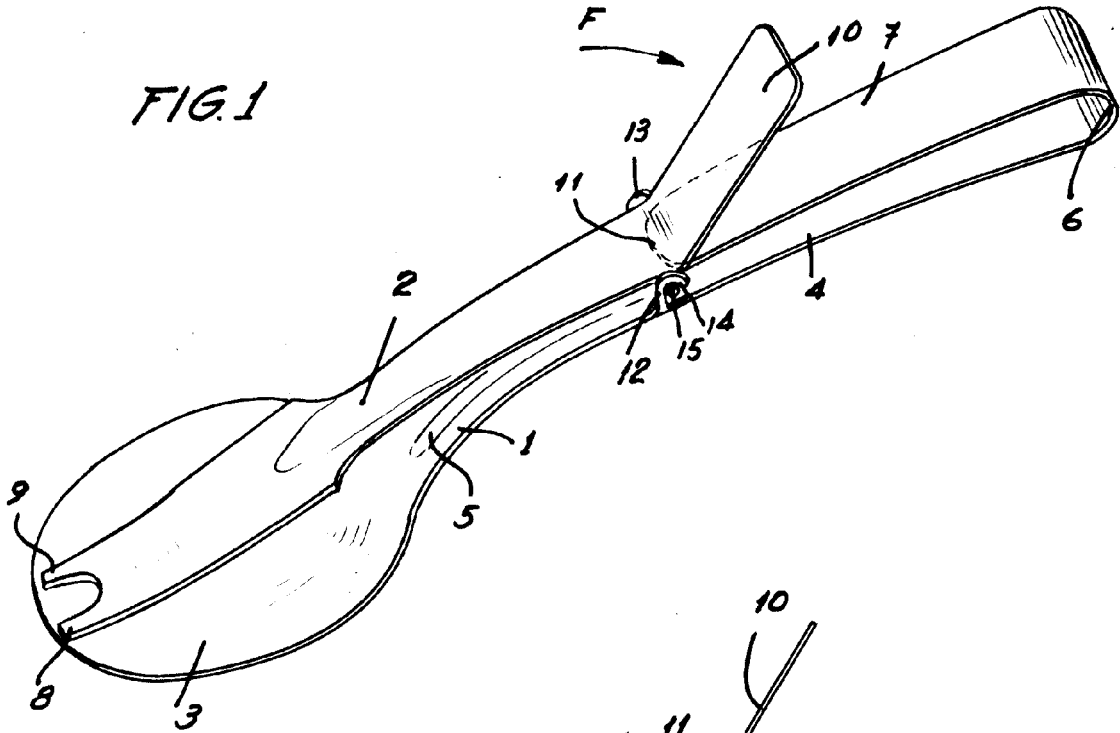
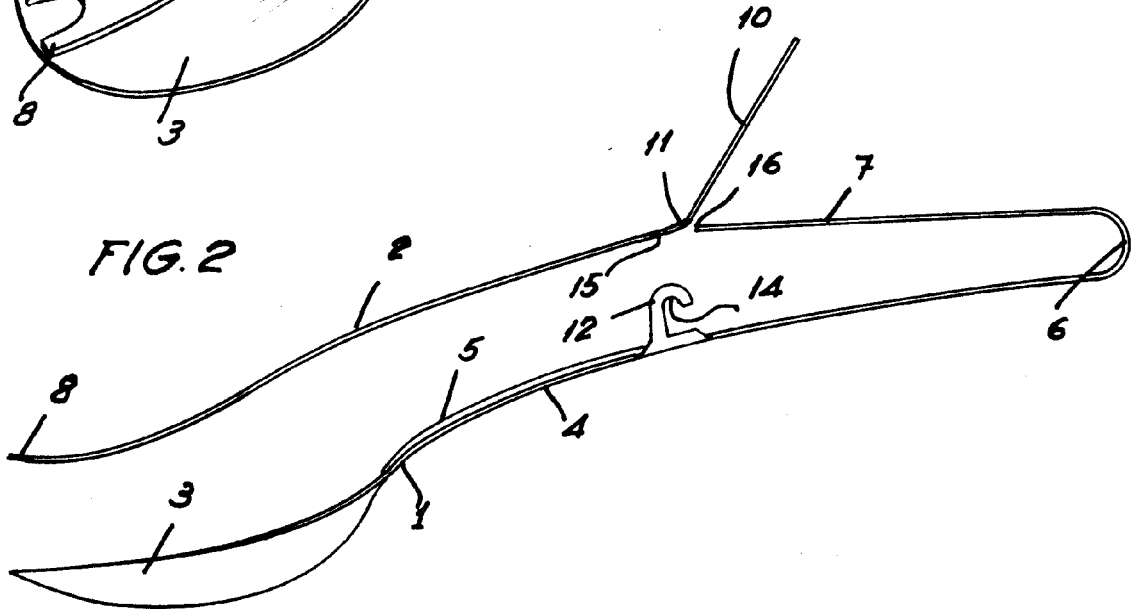


FIG. 2



JOSÉ M. BOLIVAR  
P. P.

*J.M.B.*  
*[Handwritten signature]*