



23 MAR

23 MAR 1960

79700

79700

MEMORIA DESCRIPTIVA.

Correspondiente a un Modelo de Utilidad, que se solicita por VEINTE AÑOS, para todo el Territorio Nacional y sus Colonias, a favor de D. JOSE VERDU BROTONS y D. JULIO BENEIT NAVARRO, de nacionalidad española, residente en Elda (ALICANTE) calle de Aragón núm 10

por:

NUEVO MODELO DE HORMA PERFECCIONADA.

El presente registro de Modelo de Utilidad, concierne como su enunciado indica, un nuevo modelo de horma perfeccionada de acuerdo con la descripción detallada que de la misma se realiza, debiendo interpretarse siempre éste concepto en su más amplio sentido y nunca en limitativo.

La principal característica de éste modelo de horma, consiste en que puede realizarse a partir de cualquier tipo de horma concedido y de aplicación usual.

Es conocida la constante alteración de la moda y estilos en los zapatos, especialmente en los del tipo femenino, por lo que resulta muy antieco-

79700

23 MAR 1967 3 MAR



- 2 -

-10- nómico, el tenerse que fabricar constantemente hormas para aplicar a dichas modas.

El objeto del presente Modelo de Utilidad, resuelve satisfactoriamente estos inconvenientes, ya que con cualquier tipo de horma, mediante una manipulación sencilla, puede convertirse o adaptarse al tipo o medidas deseada

-15- Esencialmente esta mejora, consiste en practicar un corte o cajeadado en la puntera de cualquier horma, cuyos rebajes se hará por los medios adecuados en posición transversal con respecto a su eje de figura, y a base de un plano horizontal y otro perpendicular a éste.

-20- Sobre éste cajeadado, se sitúa una pieza complementaria, la que reúne las condiciones de novedad y utilidad y las cuales se preconizan.

Inicialmente esta pieza, presentará una forma conveniente, pero por trabajado sobre la misma, rebajando y configurando apropiadamente su línea se obtendrá el tipo de puntera o tope más adecuado.

-25- Ambas piezas, se asociarán entre sí, con carácter eventual o permanentemente, ajustándose por los planos rebajados y coincidentes a tal fin previsto

La unión de las piezas se realizará por cualquier medio adecuado, encolado, clavado, grapeado, y como complemento, se situarán unos pasadores e número y disposición conveniente o bien unos tirafondos, que atraviesen ambas piezas y las fijen.

-30- Para mejor comprensión de éste objeto, se adjunta a la presente memoria descriptiva, una hoja de planos en la que a título de ejemplo, se representan todas y cada una de las partes que lo forman y relación que guardan entre sí.

-35- En la citada hoja de dibujos, se aprecian las siguientes referencias:

FIGURA PRIMERA.- La misma representa la sección posterior o parte aprovechable de la horma.

En la misma tenemos:

1.- Horma propiamente dicha.

-40- 2.- Rebaje practicado en la puntera.

79700-23



23 MAR. 1960

FIGURA SEGUNDA.- Representa la pieza de fijación complementaria para cambiar la configuración original de la horma común tratada.

En la misma tenemos:

3.- Puntera o tope propiamente dicho, de configuración adecuada.

-45-

4.- Rebajes para su perfecto ajuste sobre los cajeados de la horma

FIGURA TERCERA.- La misma indica una vista completa de la horma preparada bajo éste procedimiento.

En la misma tenemos:

1.- Horma.

-50-

2.- Cajeados de la misma.

3.- Pieza de aplicación.

4.- Rebajes de la misma.

5.- Pasadores previstos en sentido de altura que atraviesan las piezas asociadas para complementar su fijación.

-55-

Descrita suficientemente la naturaleza del presente registro de Modelo de Utilidad, se hace constar expresamente que cualquier modificación de detalle que se introduzca en la misma, se considerará incluida dentro de esta protección en tanto que no altere o modifique esencialmente su finalidad característica.

-60-

NOTA.

Por último, se declaran de novedad y utilidad, las siguientes:

REIVINDICACIONES.

-65-

1.- Nuevo modelo de horma perfeccionada, caracterizada esencialmente por presentar la horma en la puntera un rebaje constituido por un plano horizontal y dos perpendiculares, inferior y superiormente dispuestos, previstos en dichos cortes en posición transversal con respecto a su eje de figura, y en los cuales se sitúa en perfecto ajuste por los medios convenientes, para asegurar su retención permanente, una pieza de puntera que adopta la configuración exigida según estilos y dimensiones, que presenta asimismo los mismos planos rebajados dispuestos en posición inversa para su coincidencia, formandose un todo indivisible

-70-

79700

23 MAR 1960



con la asociación de ambos elementos y presentando como complemento de los medios de unión, pasadores en número y disposición variable, que atraviesan en sentido de altura las masas de las piezas fijadas.

2ª.- NUEVO MODELO DE HORMA PERFECCIONADA.

Todo ello tal y como se describe en el cuerpo de esta memoria, se reivindica en su nota y se representa a título de ejemplo en la adjunta hoja planos.


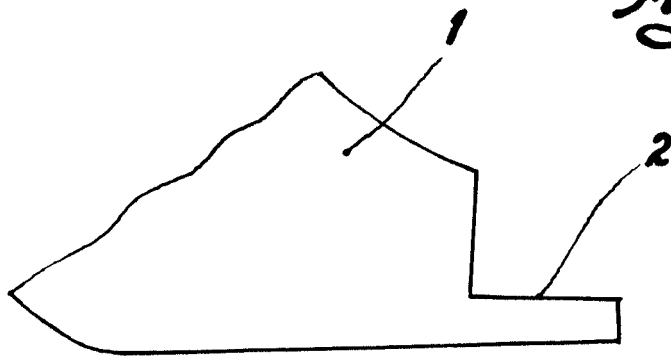
Esta memoria descriptiva, consta de cuatro hojas foliadas y mecanografiadas por una sola de sus caras y a dos espacios.

Madrid- 23 MAR 1960

El Agente.

Demings Diaz Ungria
P.P.

Fig. 1



79700

Fig. 2

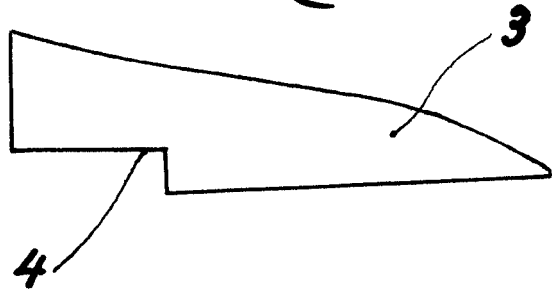
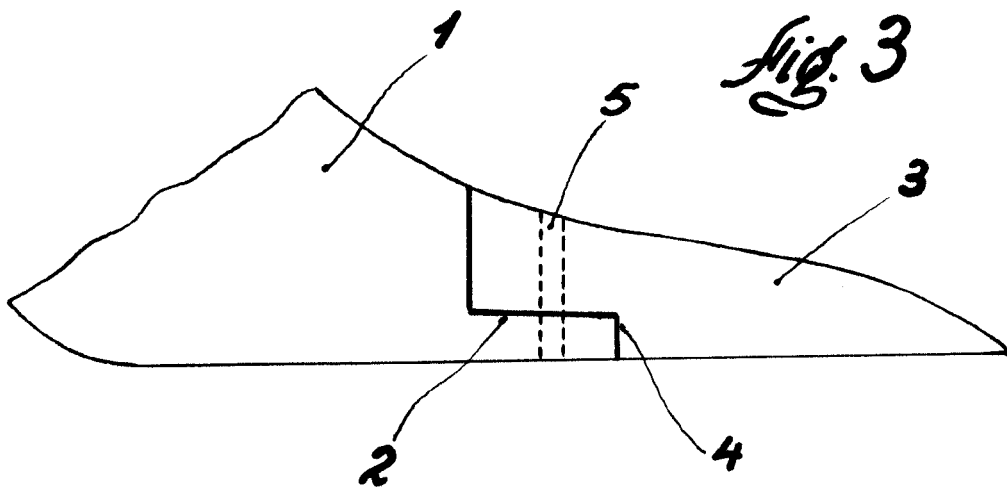


Fig. 3



Escala variable

Madrid 23 MAR. 1960

El Agente.

Domago Diaz Ugarte
P. R.