

79633

21 MAR 1960
21 MAR 1960



de terreno, todas y cada una de las pistas y obstáculos, o sustitativos de estos, utilizados en el juego de golf normal.

10

En este juego de golf miniatura que se preconiza se tiende a conseguir sustituir las pistas naturales que exigen disponer de grandes extensiones de terreno, ya que su longitud oscila entre los 100 y los 400 m., por pistas de dimensiones reducidas en las que las dificultades u obstáculos del golf normal están reemplazados por otras dificultades u obstáculos equivalentes a fin de que el juego pueda desarrollarse igual que el amplio, o sea que se coloca la pelota en el "tee" para iniciar la salida y, por impulsos de ligeros mazazos, se la va impeliendo hacia los hoyos meta, debiendo evitarse tocarla con la mano. Si la bola sale de la pista, se la volverá a colocar dentro de la misma por el sitio donde salió, contándose un punto de penalidad.

15

20

25

El jugador que realizare el recorrido de las doce pistas con menos mazazos y con menos puntos en contra, gana la partida.

30

En el adjunto plano se han representado, con el número de detalles necesario para su mejor comprensión, todas y cada una de las pistas componentes que son piezas construidas en madera, mortero, hormigón, cartón, o cualquier material apropiado, y que comprenden una pista o recorrido con determinados obstáculos, desviaciones, peraltes o dificultades que hacen entretenido y difícil el juego.

35

La figura 1 representa la pista 1ª, es recta y plana y lleva a los lados unos contornos que recuerdan las montañas de Monserrat.

7963322



La figura 2 representa la pista 2ª, lleva una barraca valenciana a su final y presenta un pequeño desnivel delante de la misma lo que hace que, si la bola toca a dicha barraca, es devuelta y ha de repetirse el golpe.

40

La figura 3 representa la pista 3ª que representa un horreo por debajo del cual tiene que pasar la bola, teniendo la pista un ligero peralte.

45

La figura 4 corresponde la pista 4ª que lleva un molino manchego por debajo de cuyo arco ha de pasar la bola, presentando esta pista la dificultad de un peralte más acentuado y una inclinación de subida hacia el arco y descendente hacia el hoyo.

50

La figura 5 representa la pista 5ª que lleva un puente aragonés con doble peralte, uno a cada lado.

La figura 6 representa la pista 6ª con una reproducción de La Giralda por cuya puerta tiene que pasar la bola y ha de salvar las ondulaciones de la pista.

55

La figura 7 representa la pista 7ª que presenta un acueducto por el que tiene que ir la bola hasta el hoyo situado a su salida, debiendo haber salvado la grada y el bache que, como dificultades, hay en la pista.

60

La figura 8 representa la pista 8ª que tiene doble peralte bastante acentuado y un puente gallego como obstáculo.

La figura 9 representa la pista 9ª que está cortada por un foso. La bola ha de salvarlo y entrar por la puerta de un castillo para salir por su parte posterior donde, a unos 2 o 3 cm., está el hoyo.

65

La figura 10 representa la pista 10ª con un puente colgante Vizcaya hacia el que va la bola pasando por so-

21 MAR 1960

7963



bre ondulaciones. La bola tiene que pasar por el puente y llegar al hoyo después de salvar otras ondulaciones.

70

La figura 11 representa la pista 11ª en la que hay un caserío y un peralte acentuadísimo, siendo la casa de estilo ibicenco o de Cala D'Or.

La figura 12 representa la pista 12ª que reproduce el volcán Teide. La dificultad reside aquí en que hay que meter la bola en el cráter y, si no se consigue, la misma desciende por las laderas.

75

El conjunto de estas pistas, cuyas dimensiones oscilan entre los 5 y los 10m, constituyen el golf miniatura con el que puedan reproducirse las incidencias del golf normal.

80

Este modelo es realizable en cualesquiera tamaños y materiales adecuados, siendo susceptible de toda clase de modificaciones de detalle que no alteren su fundamento.

-:- NOTA -:-

85

Los puntos de invención propia y nueva que se presentan para que sean objeto de este modelo de utilidad, en España, por veinte años, son los siguientes:

90

1ª.- Juego de golf miniatura, caracterizado por que está compuesto por doce pistas individuales alargadas constituidas por piezas de mortero que presentan posición para depositar la bola e iniciar jugada y a cuyo final va dispuesto el hoyo hacia el que se va impulsando la bola mediante mazazos, extendiendo en estas pistas obstáculos y dificultades a saber: 1ª, recta y con reproducción de Montserrat; 2ª, quebrada y con barraca ante la que está el hoyo con desnivel; 3ª, curva, con horreo y ligero peralte; 4ª, curva con molino manchego y peralte e inclinaciones en rampa;

95

21 MAR 1960

79633

21 MAR



100

5ª, ondulada con puente aragonés y doble peralte; 6ª, recta, con ondulaciones de superficie y torre de La Giralda; 7ª, recta acueducto, grada y bache; 8ª, con doble peralte y puente gallego; 9ª, recta con castillo y rampas; 10ª, recta con puente colgante y ondulaciones; 11ª, en U con caserío ibicenco y 12ª, con reproducción del volcán El Teide.

2ª.- "JUEGO DE GOLF MINIATURA".

105

Tal y como se ha descrito en la memoria que antecede, representado en el dibujo que se acompaña y para los fines que se han especificado.

Consta la presente memoria descriptiva de cinco hojas escritas a máquina por una sola cara.

Madrid, 21 de Marzo de 1960

R.P. Planas

100% UNICA

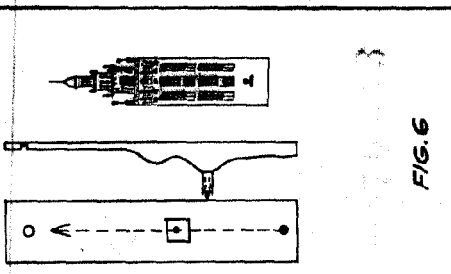



FIG. 6

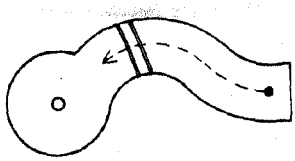



FIG. 5

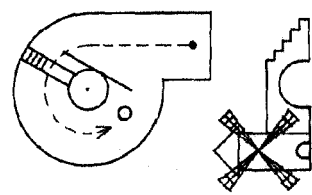


FIG. 4

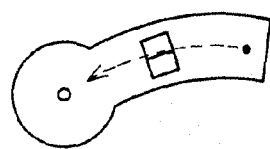
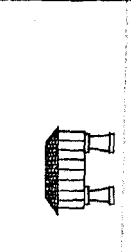


FIG. 3

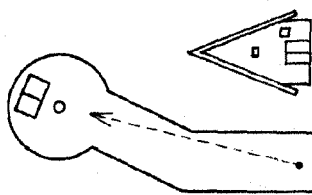


FIG. 2

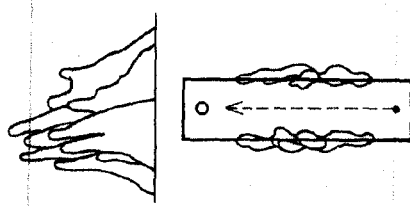


FIG. 1




FIG. 7

ESCALA VARIABLE.

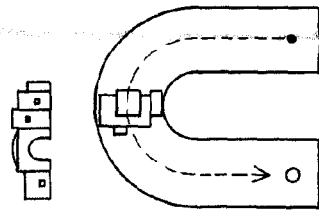


FIG. 11

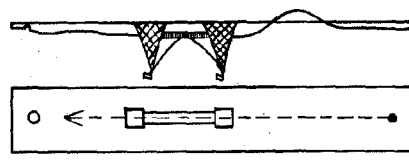


FIG. 10

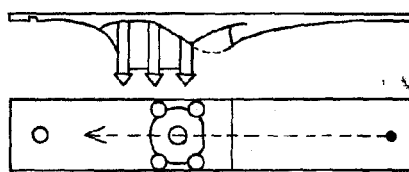


FIG. 9

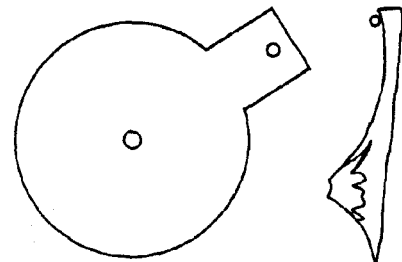


FIG. 12

100% UNICA