

17 MAR 1960

79585

MODELO DE UTILIDAD



MEMORIA DESCRIPTIVA


Sobre:

"CLASIFICADOR SUPERPONIBLE"

Solicitante: COMERCIAL GETEFO ESPAÑOLA, de nacionalidad española, domiciliada en Madrid, C/ Conde de Peñalver, 4.-

La presente memoria se refiere a un clasificador realizado en un material plástico moldeable y formado en una sola pieza, que presenta la característica de poseer una embocadura superior de forma tal que admite la superficie de fondo de un elemento en todo semejante, realizán

79585



dose de esta manera, sin empleo de estructura alguna, un armario o estanteria para la contención de pequeños objetos sueltos.

10 Se conocen diferentes cajones especialmente realizados para verificar la superposición de los mismos, pero siempre se presenta la característica común de que estos cajones estan realizados mediante unión de elementos laminares, generalmente chapa metálica, mediante soldaduras o roblonados, por lo que la elaboración se convierte en una
15 operación costosa y solamente aplicable para cajones de grandes dimensiones de especifica aplicación para talleres o almacenes.

Mediante el clasificador que se preconiza, se obtiene un elemento para la formación de armarios o estanterias que además de la economia de su fabricación mediante
20 un simple molde en una sola operación de un material económico y prácticamente indestructible, tal como el plástico, que permite la obtención de un tamaño cualquiera y un colorido variado, lo que permite el empleo de estos clasificadores en diferentes industrias en las que el aspecto
25 estético es un factor decisivo. Igualmente mediante la fabricación que se ha indicado, se amplia el campo de aplicación a los usos domésticos, tanto para cocinas como para usos diversos.

30 Para la mejor comprensión de cuanto antecede, se acompañan unas hojas de planos en los que se representan esquemáticamente la invención que a continuación y con referencia a los mismos dibujos, se describe detalladamente.



35 En la figura primera se representa una vista en planta del clasificador.

La figura segunda muestra el mismo clasificador en un alzado lateral y en la misma posición se representa en la figura tercera, pero seccionado por un plano medio.

40 En la figura cuarta se aprecia el clasificador en una vista inferior o de fondo.

Las figuras quinta y sexta, son respectivamente unas vistas frontal y posterior; y finalmente, la figura septima es una sección según un plano perpendicular al de sección de la figura tercera, mostrando la pared interna de fondo.

45 Según queda representado se aprecia que el clasificador dispone de un fondo plano interiormente 1, y unas paredes laterales 2 que presentan rebordeándolas, unas nervaduras 3 de refuerzo, siendo esta disposición común para la pared de fondo, que en cambio, interiormente es lisa para facilitar la
50 limpieza, según se señala en la figura septima con la marca 5. Las paredes laterales y de fondo presentan en su borde superior un conformado en escalón que se continua en un pequeño tabique 4 paralelo al resto de las paredes, con la particularidad de que en los frentes, este rebordeado se prolonga hasta
55 media altura de las mismas, precisamente la superior, hasta la terminación del tabique frontal 6 que se presenta inclinado, con el objeto de ampliar la embocadura 7 del clasificador en el momento en que queda cubierto superiormente por otro elemento en todo semejante y disponiendo en este frente incli-
60 nado de unas pequeñas nervaduras 8 de sección en L que además de proporcionar una acción de refuerzo, permiten la introducción entre sus gargantas de unas tarjetas indicadoras del pro-

79585



- 4 -

17 MAR 1980

ducto contenido o bien una referencia que se desee. La pared posterior queda confirmada de manera tal que en ella se aprecia un rehundido 9 que facilita la aprehensión del clasificador en el momento del traslado.

El fondo del clasificador dispone de unas series de estrias realizadas, unas centrales 10 y otras laterales 11 destinadas a ajustar en el escalonado definido por 4 de otro elemento semejante y precisamente en el cajeadado marcado como 12 en la figura septima.

Descrita suficientemente la naturaleza y objeto de la presente invención, se hace constar que en ella podrán ser variables las dimensiones y materiales, así como todo aquello que sea accesorio o secundario y no altere, cambie ni modifique la esencialidad propuesta.

N O T A

El Modelo de Utilidad que se solicita en España por veinte años, según la reglamentación vigente, deberá recaer precisamente sobre "CLASIFICADOR SUPERPONIBLE", de acuerdo con las características esenciales de las siguientes,

R E I V I N D I C A C I O N E S

1.- Clasificador superponible, caracterizado por estar formado en una sola pieza de material moldeable cuyas paredes laterales y de fondo presentan una estria realizada que sigue el contorno de las mismas, y superiormente, un escalonado que determina un cajeadado interno, por debajo del cual y en la pared posterior, existe un rehundido que determina un asidero, siempre con la particularidad de que en los laterales, este cajeadado se prolonga siguiendo el contorno de las mismas paredes hasta media altura, la superior del frente

17 MAR 1960



95 2.- Clasificador superponible, según la reivindicación primera y caracterizado porque la pared frontal se presenta inclinada y hacia fuera, alcanzando solamente media altura del clasificador y existiendo en esta pared, paralelamente dispuestas, dos nervaduras de sección en L, y de gargantas enfrentadas.

100 3.- Clasificador superponible, según las reivindicaciones anteriores y caracterizado porque las paredes internas del mismo son lisas, en tanto que el fondo, por la parte exterior, presenta dos series diferentes de estrias realizadas en sentido longitudinal y paralelas entre sí, formadas, una de ellas, por dos centrales y la otra, por otras dos extremas, precisamente a una distancia entre sí que abarca en ancho del cajeadado superior del mismo clasificador en él
105 las paredes laterales.

4.- CLASIFICADOR SUPERPONIBLE.-

Según queda sustancialmente descrito en la presente memoria que consta de cinco hojas escritas a máquina por una sola cara, acompañada de sus correspondientes dibujos.

Madrid, 17 de Marzo 1960.-

COMERCIAL GETEFO ESPAÑOLA,

P.P.

FRANCISCO GARCIA CABRERIZO
P. P.



17 MAR 1960




Fig. 1

79585




Fig. 2




Fig. 3

ESCALA VARIABLE

Madrid, 7 Marzo 1960.

COMERCIAL GETEFO ESPAÑOLA

P.P.

FRANCISCO GARCIA GABRIEL

17 MAR

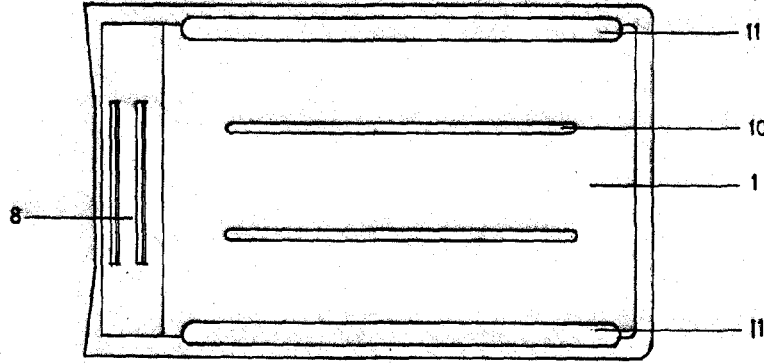


Fig. 4

79585

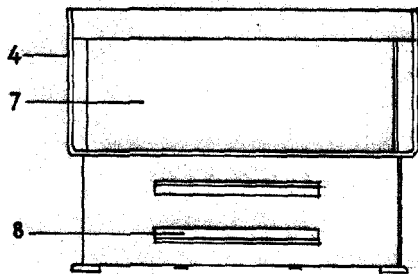


Fig. 5

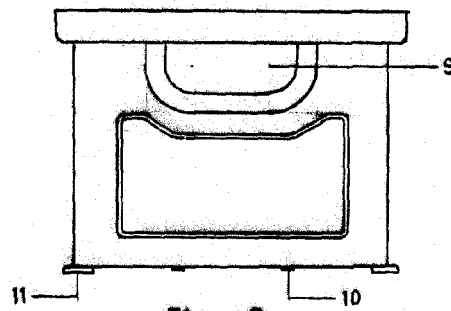


Fig. 6

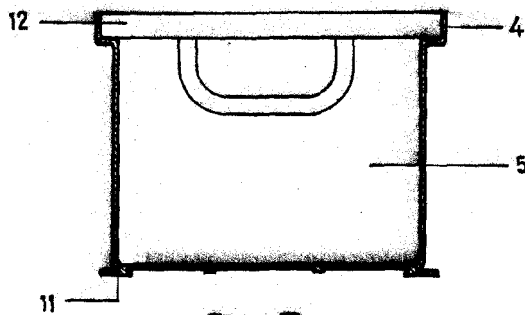


Fig. 7

ESCALA VARIABLE

Madrid, 7 Marzo 1960.

COMERCIAL GETEFO ESPAÑOLA

P. P. FRANCISCO GARCIA CABREIZO

S. P.