

MAR



79548

M O D E L O  
D E  
U T I L I D A D

a favor de Don José López Fornas, de nacionalidad española, residente en Barcelona, calle Francia, 16, por "CESTA PARA CAMPING".

- . -

MEMORIA DESCRIPTIVA

La presente invención se refiere a una cesta para campig, de constitución sencilla y sólida, y manejo cómodo, la cual se caracteriza por el hecho de que su estructura permite adaptar parte de sus elementos para

5. formar con facilidad y rapidez una mesa eficiente y ubicar en ella, con distribución que permite su aprehensión fácil y máxima seguridad, los diversos adminículos propios de ella.

La cesta indicada consiste esencialmente en un

10. cerco o contorno rectangular rígido, de dimensiones apro-

MAR 19

79548



piadas, provisto en la pared destinada a constituir la base de un doble fondo interior y en la opuesta de un asidero. Dicho cerco queda cerrado por **ambos** laterales por medio de sendas placas rectangulares y rígidas, destinadas a formar la mesa, iguales entre sí, las cuales se sujetan al cerco por medio de elementos acoplables complementarios, fácilmente amovibles, previstos en los bordes superior e inferior del cerco y de ambas placas, como son: ganchos en las placas y entallas externas en el cerco, para los bordes superiores y juegos de escuadras para los inferiores de una de las placas y escuadras y entallas internas para la otra placa. Las caras internas disponen de los elementos omonturas para la debida sujeción de los adminiculos propios de la cesta, como son las cacerolas o fiambreras, botellas, platos, cubiertos, etc., así como para los pies de la mesa en las en las placas laterales, que a su vez disponen en la inmediación de sus bordes superiores de sendos juegos de encajes para acoplamiento de aquellos.

20. Para la mejor comprensión de cuanto se indica en la presente memoria descriptiva se acompaña un dibujo en el que, tan sólo a título de ejemplo, se representa un caso práctico de realización de una cesta de características iguales a la del objeto de la invención.

25. En dicho dibujo:

La figura 1 muestra una vista en alzado lateral con una de las tapas separadas;

la figura 2 es una vista en alzado frontal sec-



79548

cionado;

la figura 3 una vista en alzado de la mesa que forman al acoplarse los laterales de la cesta;

5. la figura 4 una vista en detalle de la sujeción superior de los laterales;

la figura 5 muestra una vista en la que se observa el detalle correspondiente a la sujeción rígida de los laterales para formar la mesa;

10. y por último, en la figura 6 se representa el detalle de acoplamiento de los pies en los encajes previstos para ellos en ambos laterales.

15. La cesta aludida está constituida por un cerco o contorno rectangular rígido, de base -1-, cubierta -2- y paredes -3-, cuya base -1- lleva superpuesta, asentada sobre los montantes -4-, una placa -5- que determina un doble fondo o cámara -6- y en su cara externa está dotada de apoyos -7-, en tanto que la cubierta -2- dispone de un asidero -8-.

20. La base -1- lleva practicadas junto a los extremos de uno de sus bordes laterales, por su cara interna, dos entallas rectangulares -9- y sobre el borde opuesto lleva fijadas, enfrentadas a aquellas, sendas escudras -10-. La cubierta -2- por ejemplo hecha de mimbre presenta, correspondientes a las entallas -9- y escudras -10-, sendas entallas -11- y -12- adyacentes a las varillas extremas -13- del mimbre. Las placas -14- y -15- que cierran lateralmente el contorno descrito, para completar las paredes de la cesta, están dotadas en su bor-

25.



795/8

de superior de juegos de ganchos -16- que se acoplan en las varillas -13- y en el inferior de escudras -17- y -18-, estas últimas sobresalientes del borde de la placa, por cuyos elementos se realiza, al estar colocados correspondientemente, la sujeción de las placas en las entallas -11-, -12-, escudras -17- y entallas -9-, respectivamente.

Las caras internas de las paredes del contorno están dotadas, lo mismo que las laterales, de monturas adecuadas, tiras -19-, algunas con hebillas -20-, en el caso particular que nos ocupa, para la debida sujeción de los elementos a contener por la cesta, como son: botellas o termos -21-, fiambreras -22-, vasos -23-, cubiertos -24- y otros adminículos. Las placas laterales -14- y -15- comportan además, correspondientes entre sí sendos juegos de encajes -25-, fileteados, para acoplamiento de cuatro pies -26- que completan el conjunto de la cesta, los cuales tienen sobre la placa -15- su respectiva montura de fijación.

Las escudras -17- llevan practicadas en su cara saliente sendas aberturas -27- a cuyo través son susceptibles de pasar las correspondientes externas de las escudras -10- y -18- para que las placas -14- y -15- cierren la cesta y formen la mesa respectivamente, como luego se dirá.

En el cajetín o cámara -6- que forman las placas -1- y -5- pueden guardarse taburetes plegables -28- preferentemente.



79548

- Como se deduce de la descripción hecha y por la observación del dibujo la forma de abrir y cerrar la cesta objeto de la presente invención, se reduce a quitar o poner las placas laterales -14- y -15- haciendo que los elementos complementarios de sujeción entre ellas y las paredes del cerco queden o no acoplados respectivamente, para lo cual basta desplazar verticalmente aquellas, en uno y otro sentido, para que las escuadras -17- y -18- entren o salgan en la abertura -27- de la escuadra -10- y entalla -9-, respectivamente, al propio tiempo que los ganchos -16- lo harán en las entallas -11- y -12-.
- 5.
- 10.

- Para formar la mesa basta acoplar las caras salientes de las escuadras -18- en las aberturas -27- de las -17-, previa colocación de ambas placas -14- y -15- en posición perpendicular y basculación posterior para yuxtaponerlas en un mismo plano con sus bordes adyacentes a tope, acoplando seguidamente los pies -26- -26- en los encajes -25-.
- 15.

- Se comprende que serán independientes del objeto de la presente invención, los materiales empleados en los diferentes elementos constitutivos de la cesta, así como la forma y dimensiones, tanto absolutas como relativas, de la misma y, en general, todo cuanto no afecte a su esencialidad.
- 20.
- 25.

4 MAR



79548

N O T A

Se reivindica como objeto del presente modelo de utilidad:

5. 1. Cesta para camping, que se caracteriza por el hecho de estar constituida por una caja paralelepédica aplanada, provista de un asidero en una de sus caras estrechas y abierta por las mayores en las que se acopla en disposición amovible sendas tapas provistas de medios de fijación a la caja, para la conexión mutua formando un plano único y para el acoplamiento de patas para formar con ellas una mesa desmontable, estando las superficies interiores de las placas y de la caja provistas de dispositivos de fijación para los artículos propios al uso a que se destina el conjunto.
10. 2. Cesta para camping, según la reivindicación anterior, que se caracteriza por el hecho de que las placas amovibles presentan ganchos en la parte superior de su cara interna, acoplables con alojamientos formados en los respectivos bordes superiores de la caja, y dispositivos de fijación en sus bordes inferiores, acoplables con dispositivos complementarios dispuestos en los bordes inferiores respectivos de la caja.
15. 3. Cesta para camping, según las reivindicaciones 1 y 2, que se caracteriza porque una de las placas lleva fijada cerca de su borde unas orejas que sobresalen de su cara interior y están provistas de aberturas
- 20.
- 25.

79548

4 MAR



- acoplables con respectivos tetones salientes que sobresalen hacia arriba de la pared adyacente de la caja, mientras que la placa opuesta tiene unas escuadras salientes hacia abajo de su borde inferior y acoplables en aberturas respectivas de la pared adyacente de la caja, siendo dichas escuadras acoplables con las orejas de la placa, siendo dichas escuadras acoplables con las orejas de la placa opuesta de modo que ambas placas citadas pueden ser acopladas formando un plano único receptor de las patas amovibles para formar la mesa.
- 5.
- 10.

4. Cesta para camping, según las reivindicaciones 1 y 2, que se caracteriza por el hecho de que la caja comprende un tabique intermedio cerca de su pared inferior a fin de determinar un doble fondo.

15. 5. Cesta para camping.

La presente memoria consta de siete hojas foliadas, escritas a máquina por una sola cara.

Barcelona, a 4 de marzo de 1960.

José LÓPEZ FORNAS

p.a.

7948

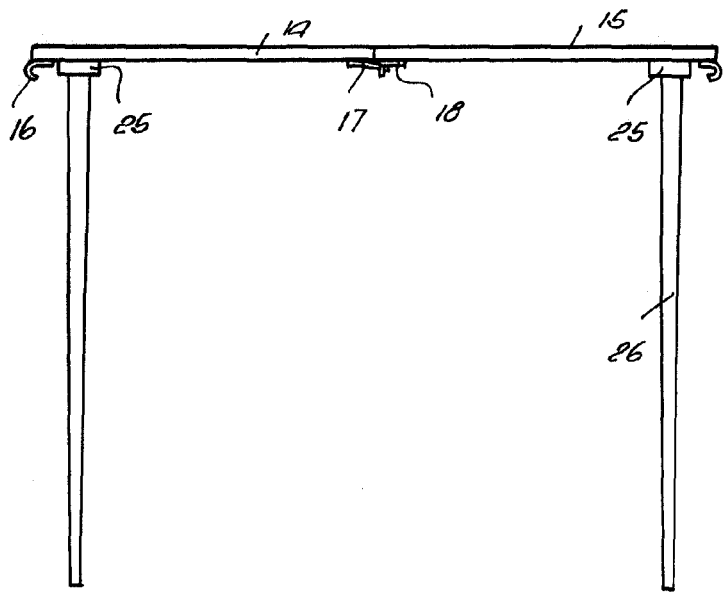
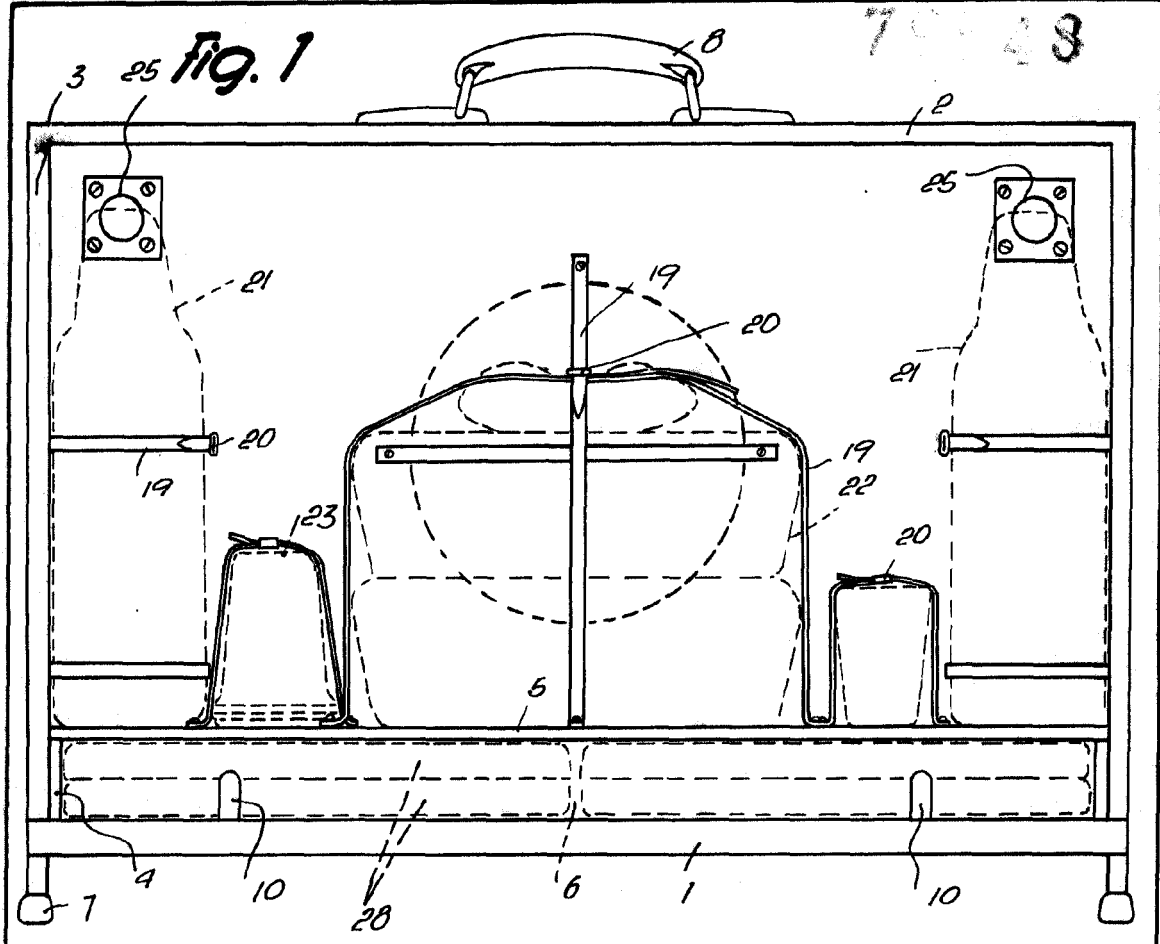


Fig. 3



Barcelona, 4 Marzo 1960  
 José López Fornas  
 p. a.

6630

73548

Fig. 2

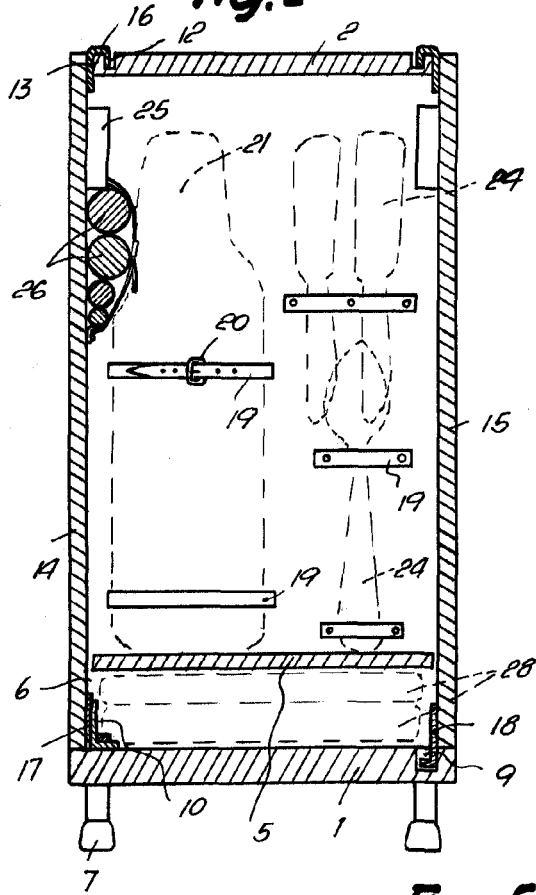


Fig. 4

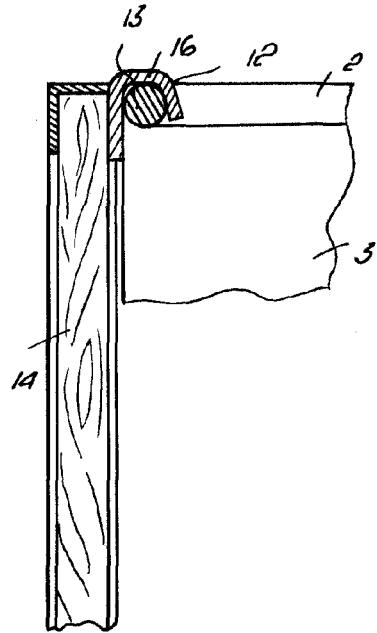


Fig. 5


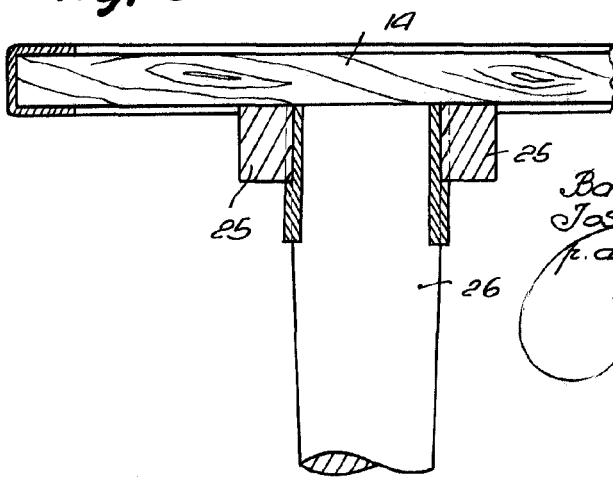


Fig. 6



Barcelona, 4 Marzo 1960  
José López Fornàs

p.a.

66.30