

79530



M O D E L O D E U T I L I D A D

por VEINTE años

en España, a favor de Dn. Antonio CASALE CASALE, domiciliado en Madrid, c/. Fernando VI-19 por;

5.- "NUEVA PERCHA PLEGABLE".

M E M O R I A D E S C R I P T I V A.

10.- El presente registro de Modelo Utilidad, tiene por objeto garantizar a su concesionario, la explotación exclusiva en todo el territorio nacional, de una nueva percha plegable, tal como su enunciado indica, se describe a continuación y se representa en forma gráfica en la hoja de dibujos adjunta.

15.- El recurrente, tras largos estudios y prácticas llevadas a cabo en secreto, ha ideado la creación, de una percha, que dada las especiales características, con que ha sido concebido y su especial diseño, aporta a la función a que se destina una acción y efectos nuevos y desconocidos hasta la fecha.

20.- Esencialmente la invención consiste en constituir un soporte central metálico, provisto de un gancho en forma de manivela, cuyo soporte sustenta a cada lado por medio de correspondientes pasadores a dos tubos de forma que pueden abatirse debi-

79530



25.- do a la posibilidad de giro que le otorgan los pasadores. Dichos dos tubos se prolongan con una sucesión de fracciones de tubos de menor diámetro que encajan unos sobre otros, para su plegado de forma telescópica y cuyo conjunto de tubos presentan un ligero semi-arco hacia abajo a fin de conseguir de la prenda, y una abertura en sentido longitudinal a la pieza en su parte inferior, que constituye una guía del conjunto de tubos.

30.- Como queda dicho, al ser los tubos huecos, y de mayor a menor su diámetro, permite su encaje telescópico, unos sobre otros de forma que una vez plegados, los dos extremos son abatidos sobre sus ejes hacia arriba ocupando un mínimo espacio, y plegando al propio tiempo el gancho sobre los citados extremos, lo que permite poderlo llevar en cualquier bolsillo.

35.- A fin de facilitar la comprensión del invento, se ha dotado a la presente memoria descriptiva de una hoja de dibujos en la que los números se han representado las diferentes partes de que se compone y que se corresponden entre sí.

40.- En los dibujos, la fig. 1ª, es una vista lateral y cortes parciales, en la que -1- es la pieza central que sustenta a los dos ramales de la percha, -2- gancho, -3- remaches pasantes que permiten posibilidad de giro a los brazos, -4--5--6- y -7- tubos de prolongación telescópica.

45.- La fig. 2ª, es una vista asimismo lateral, del conjunto semi-plegado en la que los números representados corresponden a partes descritas en la fig. 1ª.

La fig. 3ª, es una vista del conjunto de la percha una vez plegada.

50.- La fig. 4ª, es una vista lateral del mismo conjunto de la percha, plegada pero en vista lateral, siendo los números



-1-2-3--4-7-8-9- y 10- partes descritas en la figura 1a, a excepcion de los num.-8- que son la guia o canal de cada tubo, -9-lengüeta de sujecion de cada pieza y 10-lengüeta de guia.

55.- Describas suficientemente las principales caracteristicas del invento, se hace constar a los efectos oportunos, que, tanto la forma, tamaño, dimensiones, materiales a emplear y modos de llevarlo a la practica podrán ser objeto de variación, siempre que con ello, no se cambia altere o modifique la idea fundamental del invento.

60.- Se declaren de propiedad y novedad para todo el territorio nacional, las siguientes:

REIVINDICACIONES.

65.- 1a.-Nueva percha plegable, caracterizada porque se ha previsto constituir una pieza-dente, central, sobre la que a cada lado, van sujetas por medio de dos pasadores, los correspondientes brazos, con posibilidad de giro y cuyos brazos presentan la característica de ser telescopicos, estando constituidos por tres fracciones de tubo hueco cada uno, que se introducen uno dentro del otro, de forma que una vez utilizado con la prenda de que se trate, se procede a ejercer presión lateral sobre cada uno de los brazos, hasta plegarlos, abatiendolos sobre sus ejes de giro en sentido ascendente, caracterizandose además por ir dotado de un gancho para colgar, el cual presenta la característica de girar sobre un doble gancho inferior que permite que al ser plegado el conjunto, dicho gancho quede plano sobre los dos brazos.

75.- 2a.-NUEVA PERCHA PLEGABLE.

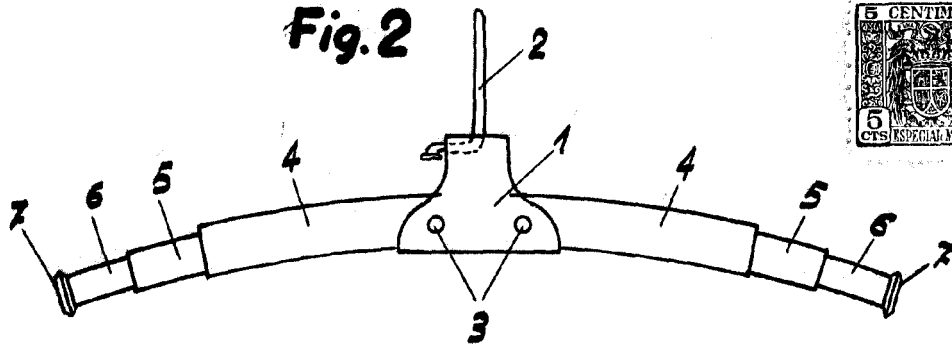
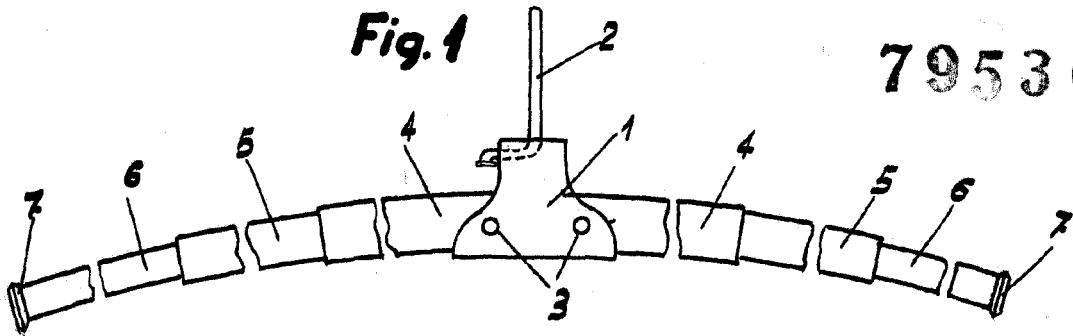
Tal y como queda descrito en la precedente memoria descriptiva que consta de tres hojas escritas a máquina por una sola de sus caras y otra de dibujos que la ilustran.

80.-

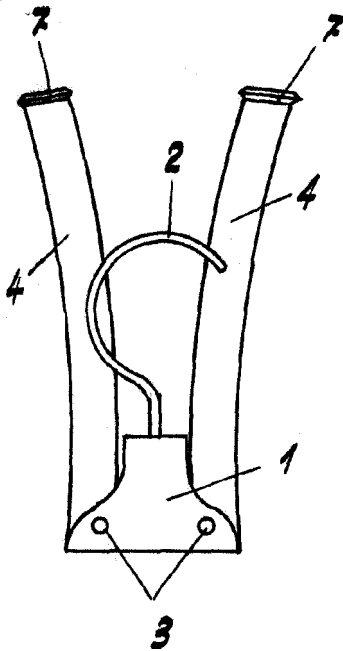
Madrid 15 Marzo 1960.

E. RODRIGUEZ DE RIVAS  
P.P.

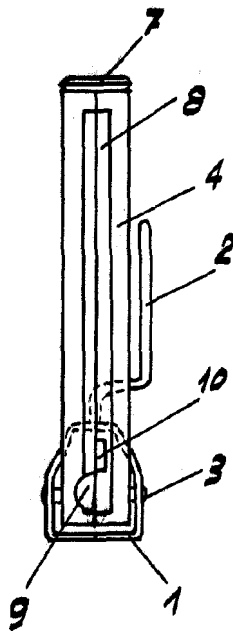
79530



**Fig. 3**



**Fig. 4**



Madrid 15 MAR. 1960.

E. RODRIGUEZ DE RIVAS  
R.P.

Escaleta variable

*Handwritten scribble or signature in the bottom left corner.*