




79479

MODELO DE UTILIDAD

por "Una percha fijable de quita y pón"

a favor de Don Jose Giralt Capdevila, de nacionalidad española,  
domiciliado en Barcelona, calle de Valencia nº 226.



5

MEMORIA DESCRIPTIVA

Se refiere el presente modelo de utilidad a una percha  
que siendo de muy facil montaje, de quita y pón, en cualquier  
montante, pié derecho o varilla, y ocupando muy reducido lugar,  
resulta muy apropiada para acampamientos, excursionismo, etc.  
10 llevando a cabo muy eficientemente su función.

En la hoja de dibujos que acompaña a la presente memo-  
ria, aparece representada a modo de ejemplo no limitativo, la  
percha que nos ocupa, mostrándola en su forma más simple Fig.  
1, en planta, desprovista del elemento para su fijación que

3 MAR



78479

viene representado en la Fig. 2; y Fig. 3, en vista de conjunto estando instalada.

5 Constituye la percha de referencia, una varilla 1-1' doblada en ángulo recto 2 presentando cada uno de sus brazos que pueden ser de igual o distinta longitud, junto a la referida dobladura, respectivos fileteados 3-3' en los que roscan correspondientes palomillas 4-4', viniendo sostenida entre ambos brazos una planchita metálica 5 doblada en escuadra (Fig. 2) que presenta en uno de sus lados una entalla colisa 6 por la que pasa uno de los brazos 1' de la percha, y en el otro, 10 una entalla 7 situada al mismo nivel que la anterior, que arrancando del borde lateral permite el paso por la misma del otro brazo 1 de la percha, todo ello apropiadamente para que entre los ángulos 2 de la varilla y el 8 de la planchita, quede apri- 15 sionado el montante, pie derecho o varilla vertical 9, quedando inmobilizado o fijado el conjunto, por apretamiento mediante las palomillas.

Arrancando de la dobladura 2 de la varilla 1-1', podrán existir más brazos orientados en cualquier dirección 20 y situados en cualquier plano o nivel, y para darles un mejor acabado, podrán ir recubiertos por una funda tubular 10 preferentemente de material plástico y llevar en su extremo un remate adecuado, en forma de bola 11 por ejemplo.

N O T A

25 Se reivindica como objeto del presente modelo de utilidad:

1º.- Una percha fijable de quita y pon, caracteri-

3 MAR



78479

zada por el hecho de constituir la una estructura de varilla me-  
 tállica configurando dos o más brazos, en la que se determina  
 una dobladura en ángulo recto, presentando cada uno de los lados  
 de éste, junto a aquélla, respectivos sectores fileteados en  
 5 los que roscan correspondientes palomillas, viniendo sostenida  
 por dichos lados una planchita metálica doblada en escuadra  
 que en uno de los lados del diedro lleva practicada una enta-  
 lla colisa longitudinal por la que pasa uno de los brazos fi-  
 leteados de la percha y en el otro una entalla también longi-  
 10 tudinal que estando abierta a partir del borde vertical, per-  
 mite el paso por la misma del otro brazo fileteado de la per-  
 cha, apropiadamente para que entre las dobladuras enfrentadas  
 de la varilla y de la planchita, quede aprisionado un montante,  
 pie derecho o varilla vertical cualquiera, viniendo inmovili-  
 15 zado o fijado el conjunto, por apretamiento entre sí de dichos  
 elementos ejercido mediante las palomillas.

2ª.- UNA PERCHA FIJABLE DE QUITA Y PON.

Y todo cuanto afecte a la esencialidad de lo mos-  
 trado en el adjunto dibujo y descrito en la presente memoria  
 20 que consta de tres hojas foliadas y mecanografiadas por una so-  
 -la cara.

Barcelona, 3 de Marzo de 1.960

Don José GIRALT CAPDEVILA

p/a.



3 MA

79479

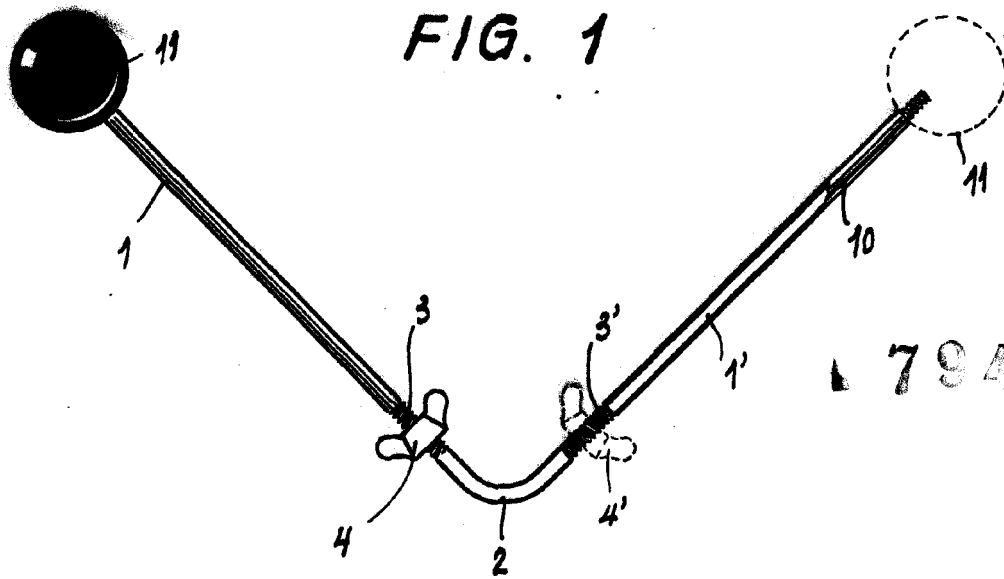


FIG. 1

FIG. 3

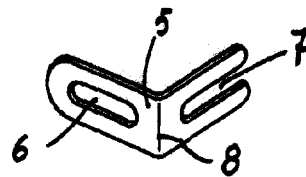
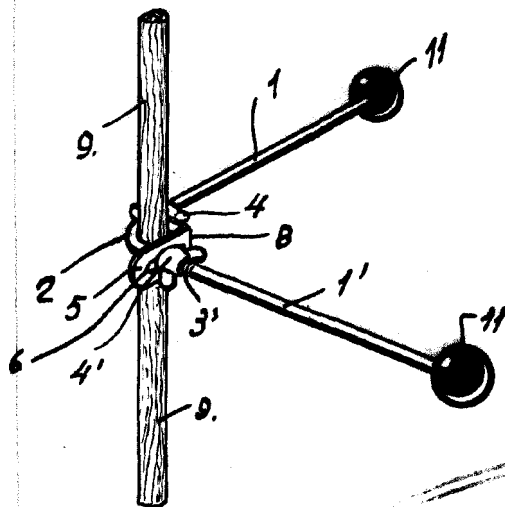


FIG. 2



BARCELONA, 3 DE MARZO DE 1960.  
P.A.

ESCALA VARIABLE