

29 FEB



79410

MODELO
DE
UTILIDAD

a favor de JORGE BOSCH Y CIA., S. A., entidad española, domiciliada en Barcelona, calle Avila, 158, por "BANCO DE JARDIN, MEJORADO".

- . -

MEMORIA DESCRIPTIVA

La presente invención se refiere a un banco de jardín, en el cual están unidas la comodidad, la robustez y la simplicidad constitutiva.

- Esencialmente el banco en cuestión está constituido por una pluralidad de perfiles metálicos, cuya sección transversal está formada por un alma y un ala en al menos uno de sus bordes, cuyos perfiles, cuyos perfiles se hallan doblados en dos ramas que siguen, respectivamente, el contorno del respaldo y del asiento del banco, sobre los que están fijados una plurali-
- 5.
- 10.

29 FEB 1954



dad de listones longitudinales y paralelos entre sí montados sobre la cara exterior del alma de los perfiles metálicos, de los cuales, por lo menos dos, llevan soldados sendos pares de patas, constituidos por respectivos tubos metálicos dotados, en su extremo de acoplamiento al perfil, de una hendidura longitudinal en la cual se enchufa el ala del perfil en cuestión.

5.

En una realización mejorada, los perfiles metálicos presentan una sección transversal en "U", es decir, compuesta de un alma central y dos alas extremas, en una de las cuales se enchufa el extremo de la pata tubular, dotado de la hendidura correspondiente, la cual se halla situada descentrada, para facilitar el apoyo de la cara posterior del alma del perfil, sobre el extremo de la pata.

10.

15.

Para la mejor comprensión de cuanto queda descrito en la presente memoria descriptiva, se acompaña un dibujo en el que, tan sólo a título de ejemplo, se representa un caso práctico de realización del objeto de la invención.

20.

En dicho dibujo, la figura 1 es una vista en perspectiva correspondiente a la conexión de una pata con un perfil en "U"; la figura 2 corresponde a una sección longitudinal de la figura anterior; y la figura 3 es una vista en alzado lateral del banco.

25.

El banco descrito está constituido en el aludido dibujo, por una pluralidad de perfiles metálicos, cuya sección transversal está formada por un alma central -1-

27 FEB 1982



5. y dos alas laterales -2- en sus bordes, paralelas entre sí y normales al alma. Estos perfiles se hallan doblados formando dos ramas -3- y -4- (figura 3), que siguen, respectivamente, el contorno del respaldo y el asiento del banco, que están formados por una serie de listones -6- longitudinales y paralelos entre sí, unidos a los perfiles descritos, por los medios más adecuados.

10. En la rama -3- correspondiente al respaldo, se han previsto una serie de aletas anteriores -7-, transversales en relación al perfil y paralelas entre sí, las cuales sirven de apoyo y guía a los listones -6- del respaldo, a fin de dar mayor solidez al conjunto.

15. Los dos perfiles extremos presentan unidos sendos pares de patas, constituidas por tubos metálicos -8-, que en su extremo de acoplamiento están dotados de una hendidura longitudinal -9-, descentrada, en la cual se enchufa una de las alas -2- del perfil (figuras 1 y 2), soldándose la conexión. La hendidura -9- se halla más o menos descentrada, según la anchura del alma -1- del perfil, a fin de que la cara posterior de la misma pueda apoyarse contra el extremo del tubo -8-, para mayor seguridad de la conexión. De la misma manera el tubo podría tener dos hendiduras, o simplemente dos rebajos para el acoplamiento a una "U" más estrecha que él, o también se podría prescindir del que queda libre, utilizando perfiles en "L".

20.

25.

Serán independientes del objeto de la invención, los materiales empleados en la construcción de los dis-



tintos elementos que la integran, formas y dimensiones de los mismos y cuantos detalles accesorios puedan presentarse, siempre y cuando no afecten a su esencialidad.

- . -

N O T A

- Se reivindica como objeto del presente modelo
5. de utilidad:
1. Banco de jardín mejorado, que está constituido esencialmente por una pluralidad de perfiles metálicos, que comprenden un alma y un ala sobresaliente de al menos uno de sus extremos, cuyos perfiles están
10. doblados formando dos ramas que siguen, respectivamente, el contorno del respaldo y asiento del banco, sobre los que están fijados una pluralidad de listones longitudinales y paralelos entre sí y unidos por medios convencionales a la cara anterior de las ramas de
15. los perfiles metálicos, de los cuales, por lo menos dos, llevan soldados sendos pares de patas, formadas por tubos metálicos, dotados en uno de sus extremos de una hendidura longitudinal en la que se enchufa el ala saliente del perfil correspondiente.
20. 2. Banco de jardín mejorado, según la reivindicación 1, que se caracteriza esencialmente por el hecho de que los perfiles metálicos presentan una sección transversal en "U", una de cuyas alas se enchufa a la



29 FEB 1960

79410

hendidura longitudinal del extremo de la pata correspondiente, estando dicha hendidura más o menos descentrada, a fin de permitir el apoyo de la cara posterior del alma del perfil, contra el extremo de la pata.

5. 3. Banco de jardín mejorado, según las reivindicaciones 1 y 2, que se caracteriza porque las patas tubulares están provistas de rebajos tubulares que encajan entre las alas de un perfil en "U".

10. 4. Banco de jardín mejorado, según las reivindicaciones 1, que se caracteriza porque dichos perfiles doblados están constituidos por hierros angulares.


5. Banco de jardín mejorado.

La presente memoria descriptiva consta de cinco hojas foliadas, escritas a máquina por una sola cara.

Barcelona, a 29 de febrero de 1960.

JORGE BOSCH Y CIA., S. A.

p.a.



29

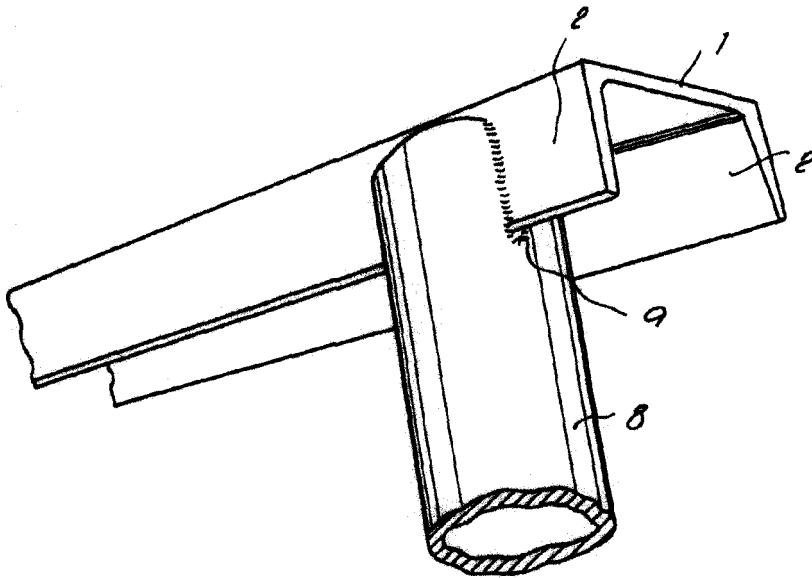


Fig. 1

79410

Fig. 2

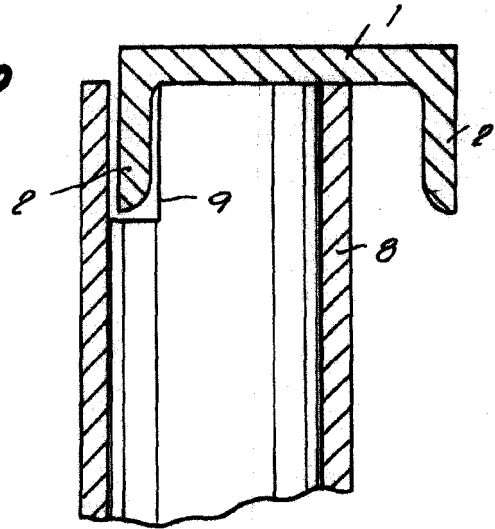
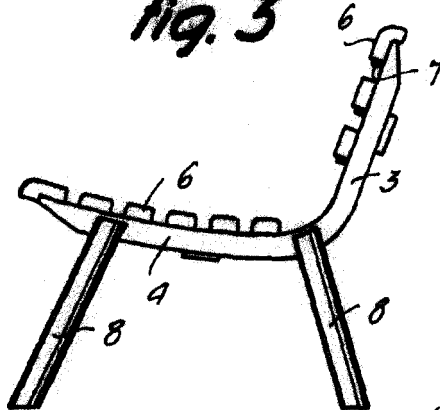


Fig. 3



Barcelona, 29 Febrero 1960
Jorge Bosch y Cia

p. a.

3899