



79349

Memoria Descriptiva

para

un Modelo de Utilidad por veinte años,

a favor de

Don Jesús de Olavarría Narvaiza

~~-nacionalidad española-~~

residente en

Bilbao - Vizcaya -

Cosme Echevarrieta, 5,

por:

~~-Sujetador soporte para el pañuelo de bolsillo. -~~



7349

5 El presente modelo de utilidad se refiere a un sujetador soporte para el pañuelo de bolsillo, que constituye una especie de gran clip destinado a mantener el pañuelo del bolsillo exterior y superior de la americana, bien planchado y plegado, asomando en la forma que se desee, sean las puntas o una línea recta, y que permite graduar su altura, según la parte del mismo que se abarque por el sujetador, ya que el extremo del dispositivo apoya en el fondo de dicho bolsillo.

10 Es decir, ejerce una triple función: mantener el pañuelo doblado y perfectamente plegado y planchado; presentar al exterior de él, por la parte superior del bolsillo, la porción del mismo que se desee, y evitar que caiga al fondo del mencionado bolsillo.

15 Esencialmente está constituido por una varilla, usualmente de acero templado, para que ejercite el apriete del pañuelo, con un baño de oro u otro metal, que mejore su presentación, cuya varilla va doblada formando dos partes exactamente iguales, paralelas entre sí y unidas por sus extremos inferiores mediante una soldadura, y por los superiores por una curva de cierre, entre cuyas partes queda el hueco en que se coloca y sujeta el pañuelo.

20 Cada una de esas partes presenta, a partir de la soldadura; un trozo recto de pequeña longitud; un codo en ángulo obtuso, ligeramente redondeado, un trozo de la altura conveniente para el tamaño del bolsillo y con ligera convexidad



79349

hacia el exterior del dispositivo; otro codo en ángulo algo menor que el recto y redondeado; y una parte recta, paralela a la inferior, que mediante la curva mencionada se une a la otra parte del dispositivo.

5 En uno de los trozos que unen entre sí las dos partes paralelas, va soldada una pequeña plaquita, en la que se hace constar la indicación o inscripción que interese.

10 Concretaremos las características del dispositivo que se reivindica, con referencia a las adjuntas figuras que corresponden únicamente a una forma de ejecución, sin carácter alguno limitativo, que se presenta a título de ejemplo de realización con el fin indicado, ya que la forma, dimensiones y materiales con que se fabrique, serán en cada caso 15 las que se estimen pertinentes para la aplicación concreta de que se trate, sin que tales variaciones, así como las que puedan hacerse en detalles de presentación u organización, afecten a la esencialidad reivindicada, por lo que los sujetos 20 soporte para el pañuelo de bolsillo, que se fabriquen de acuerdo con la idea general reseñada, y cualquiera de esas modificaciones, no serán sino variantes igualmente comprendidas y protegidas por el presente registro.

25 La figura 1ª presenta la vista de frente de un sujetador soporte para el pañuelo, establecido de acuerdo con lo que se reivindica, señalando de trazos la disposición del pañuelo.

La figura 2ª muestra la vista de perfil del mis-



mo, por el lado en que está cerrada su parte superior.

La figura 3ª, de modo análogo, corresponde a la vista de perfil por el lado opuesto.

La figura 4ª detalla la vista por su lado superior, proyectado en planta.

La figura 5ª se refiere a la vista por su lado inferior.

La figura 6ª ilustra la colocación del sujetador soporte con el pañuelo, en el bolsillo de una chaqueta de caballero.

Con referencia a dichas figuras y a los números que sobre ellas designan las partes y detalles del dispositivo representado, que interesan a los fines de esta memoria, la descripción del mismo es como sigue:

Está constituido por una varilla doblada, formando dos partes iguales, unidas por la soldadura inferior 11 y la curva superior 1, cada una de cuyas partes presenta, a partir de la soldadura 11, un trozo recto 10, el codo 9, en ángulo obtuso y ligeramente redondeado, una parte recta, que se curva ligeramente antes de llegar al trozo superior 7, para doblarse en otro codo 6, de ángulo poco menor de un ángulo recto, y continuar en la parte 4, paralela a la 10, que se une a la del otro lado mediante dicha curva 1.

Esta parte curva 1, forma un espacio ensanchado 2 -figuras 2ª á 5ª-, que termina en las inflexiones 3, para continuar en los trozos rectos 4, dejando así en la parte su-



1960

perior del dispositivo el espacio 2 - 5, para la colocación del pañuelo 13.

De abajo hacia arriba, la separación entre las dos partes iguales de varilla, que forman el soporte sujetador, va aumentando gradualmente, hasta dejar un mayor espacio en 12 -figura 2ª-.

De las dos partes iguales que constituyen el soporte, la varilla lateral que corresponde al lado anterior del bolsillo del usuario, lleva unida la pequeña placa 8, destinada a grabar en ella la indicación que se estime pertinente.

En la figura 6ª se aprecia la colocación del dispositivo 1 - 4 - 6, con el pañuelo 13, sobre el bolsillo 14 del usuario.

-- -- -- -- --



72249

N O T A

Este registro consta de las siguientes reivindicaciones:

5 1ª.- Sujetador soporte para el pañuelo de bolsillo, caracterizado porque está constituido por una varilla doblada, formando dos partes exactamente iguales, próximas entre sí, cuyas partes van unidas en sus extremos inferiores mediante una soldadura, y en los superiores por una curva de cierre, dejando entre ambas el hueco para alojar y sujetar el pañuelo.

10 2ª.- Sujetador según lo reivindicado en el punto anterior, caracterizado porque cada una de sus partes presenta, a partir de la soldadura; un trozo recto de pequeña longitud; un codo en ángulo obtuso, ligeramente redondeado; 15 un trozo de altura acorde con el tamaño del bolsillo y ligeramente convexo hacia el exterior; otro codo en ángulo menor que el recto, también redondeado; y una parte recta, paralela a la inferior, que mediante una curva en U se une a la otra parte del dispositivo.

20 3ª.- Sujetador según lo reivindicado en los puntos anteriores, caracterizado porque en uno de los trozos laterales, que une las partes paralelas entre sí; va soldada una pequeña placa portadora de la inscripción que se desee.

25 4ª.- Sujetador soporte para el pañuelo de bolsillo.



79349

Según se describe y reivindica en esta memoria descriptiva.

Se detalla e ilustra con los planos que a la misma se acompañan.

5 Y cuya memoria descriptiva consta de 7 hojas, foliadas y escritas a máquina por una sola de sus caras.

Madrid, a 7 MAR. 1960

GULLERMO ROE

P. A.

Bat.-



FIG.~1

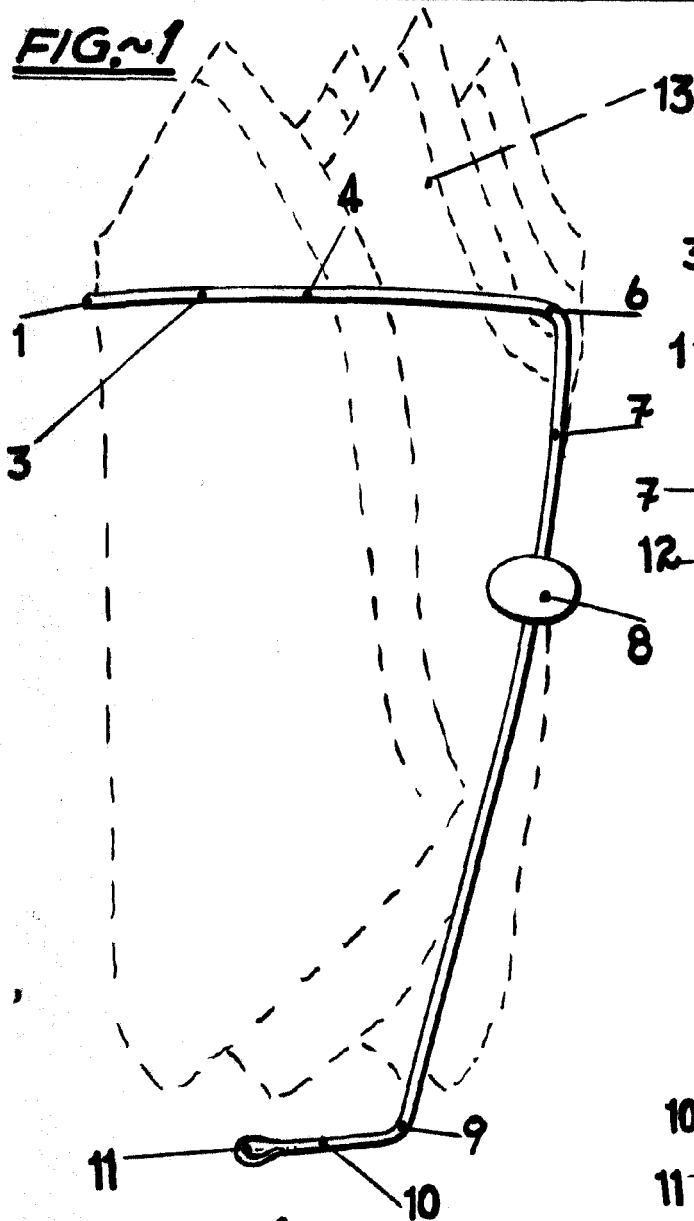


FIG.~2

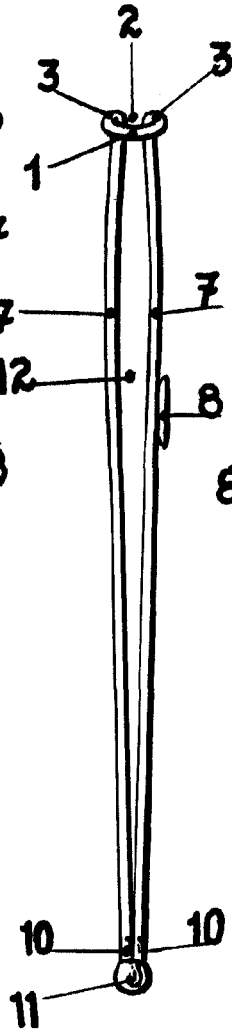


FIG.~3

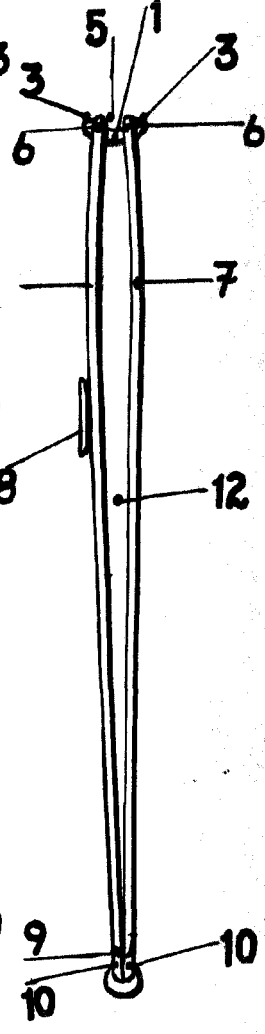


FIG.~4

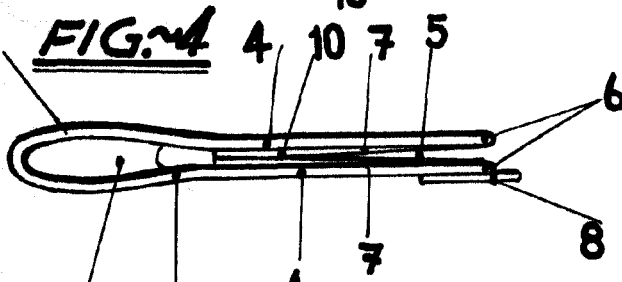


FIG.~5

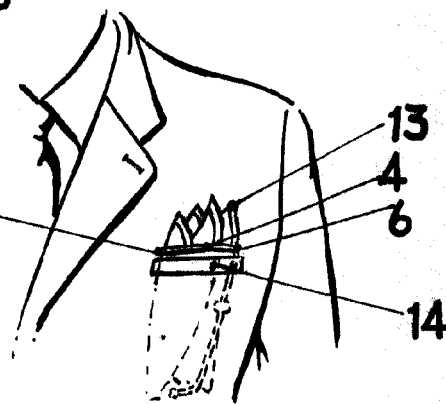
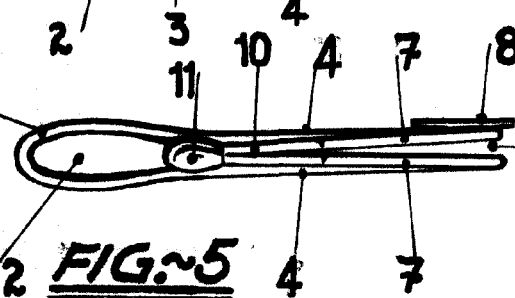


FIG.~6

ESCALA ... BLE