

7 9309



5 MAR 1960

79309

MODELO DE UTILIDAD

que por veinte años para España y sus posesiones se solicita a favor de Don Emilio PRIETO Prieto y Don Xavier GONZALEZ del Valle y López de Castro domiciliados en Madrid, (España), Canillas 44 y Bretón de los Herreros, 67, por: "PAPELERA DESMONTABLE".

Memoria descriptiva

A fin de conseguir su montaje y desmontaje de una manera rápida y sencilla y sin necesidad de herramental alguno, van preparados los distintos elementos que la integran de las necesarias canales o escotaduras de dimensiones tales, que, al enca-

5



10 jar un elemento con otro, el acople se realice con un cierto aprieto, y de esta manera, simplemente por presión, quedan perfectamente engarzados unos elementos con otros sin necesidad de usar medios de ensamble como puntas, grapas, colas o pegamentos.

15 Las canales o escotaduras, tienen una profundidad distinta en las caras laterales adyacentes pero de tal manera, que sumadas ambas, representan la altura total de la papelera con la particularidad de que una vez ensambladas dichas caras, no sobresalen absolutamente nada una de la otra.

20 Una vez formado así el perímetro o costados, las esquinas correspondientes a la parte inferior, se introducen en las correspondientes canales practicadas a tal efecto en unos dados, quedando así sólidamente unidos y conformados los costados. El fondo se constituye simplemente por una placa de 25 dimensiones adecuadas que se coloca por apoyo sobre los salientes que hacia el interior de la papelera presentan los dados que sirven para la unión de las paredes laterales entre las cuales encaja la lámina que sirve de fondo con una ligera presión.

30 Su transporte es extraordinariamente sen-

55 MAR 1966



79300

cillo dadas sus particulares características de
montaje y desmontaje al no ser precisos ni ele-
mentos de unión ni herramienta de ninguna clase,
permitiendo una vez plegadas todas sus piezas, en-
35 viarla por cualquier medio ya que su tamaño una
vez desmontada es reducido.

Sus aplicaciones pueden ser infinitas, ya
que allí donde sea preciso un elemento para alma-
cenar pequeños objetos, es factible su empleo.

40 Para mejor comprensión de todo cuanto an-
tecede, se acompaña una hoja de planos en los que
se representa esquemáticamente y a título de ejem-
plo no limitativo, una realización práctica de
PAPELERA DESMONTABLE que a continuación y con re-
45 ferencia a los mismos planos se describe detalla-
damente.

Las figuras 1 y 2, representan una vista
frontal de dos caras adyacentes.

La figura 3 muestra el fondo.

50 En la figura 4, está dibujado uno de los
dados.

La figura 5 da idea del aspecto de una de
las esquinas y la figura 6 muestra un aspecto de
la papelera montada.

55 Con (1) se indica una de las paredes late-

5 MAR 19



79309

60 rales en la que (2) son las ranuras que lamisma
lleva practicadas a fin de permitir su ensamble
con otra de las paredes (3) mediante las ranuras
(4) según indican las figuras 1 y 2 respectivamen-
te.

65 En la figura 3, se tienen dibujado el fon-
do (5) el cual no precisa de ninguna canal pues-
to que su colocación se realiza por simple apoy o
en los dados (6), representados en la figura 4,
cuyos dados, llevan practicados unas canales (7)
y (8) perpendiculares entre si y de una profun-
didad aproximadamente iguales a la mitad de la
altura de los mismos.

70 En la figura 5, se aprecia la disposición
de una esquina, en la cual (1) y (3) son dos pa-
redes adyacentes ensambladas entre si e introdu-
cidas en las canales que van practicadas en el da-
do que al mismo tiempo sirven como puntos de apo-
yo.

75 En la figura 6ª, se aprecia una vista en
perspectiva de la papelera montada en que (1)
son las caras opuestas entre si y adyacentes a
(3) las que a su vez son también opuestas entre si,
y (6) son los dados que al mismo tiempo actúa
80 como cantoneras y puntos de apoyo o patas.



25 MAR. 1985

79309

85

Descrita suficientemente la naturaleza y objeto de la presente invención, se hace constar que en ella podrán ser variables aquellos detalles accesorios o secundarios, que no alteren cambien o modifiquen la esencialidad propuesta, que deberá recaer en PAPELERA DESMONTABLE de acuerdo con las características esenciales de las siguientes

79309



REIVINDICACIONES


90 1ª.- "PAPELERA DESMONTABLE", esencialmente caracterizada por estar constituida lateralmente por cuatro láminas de material ligero y elástico idénticas dos a dos, todas ellas en forma rectangular y que en las proximidades de los lados presentan entre las correspondientes, unas ranuras verticales que permiten el encaje mútuo en toda la altura de cada una de las láminas.

95 2ª.- "PAPELERA DESMONTABLE", según la reivindicación anterior y caracterizada porque cada una de las esquinas inferiores del cuerpo cuadrangular formado por el encaje mútuo de las paredes, se hace descansar sobre un cuerpo cúbico de pequeña dimensiones que presentan dos ranuras fresadas, cruzadas a 90° en el centro de una de las caras, en las que penetran las extremidades inferiores de las caras laterales de la papelera y a las que retienen en la posición de montaje.

100 3ª.- "PAPELERA DESMONTABLE", según las reivindicaciones anteriores y caracterizada porque en el interior del cuerpo formado por el ensamblaje de las caras y retenido por los elementos cúbicos ranurados, se introduce una lámina de forma cuadrada y del mismo material que el de los

110

79309



5 MAR 1960

costados que se apoya directamente sobre las partes interiores de los elementos cúbicos y mantiene rígidamente el conjunto al tiempo que actúa como fondo del utensilio.

4ª.- "PAPELERA DESMONTABLE".

Según queda sustancialmente descrita y reivindicada en la presente Memoria descriptiva que consta de siete hojas foliadas y mecanografiadas por una sola cara a la que se acompaña una hoja de planos para su mejor comprensión.

Madrid, 5 MAR. 1960

CARLOS BALLESTERO
P.P.

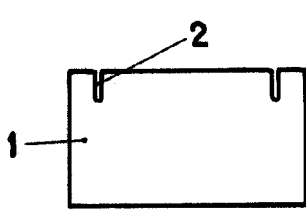


Fig. 1

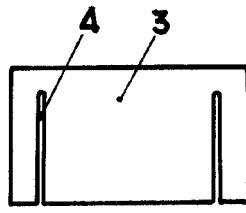


Fig. 2

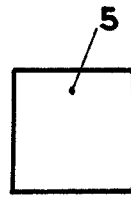


Fig. 3

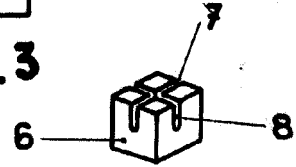



Fig. 4

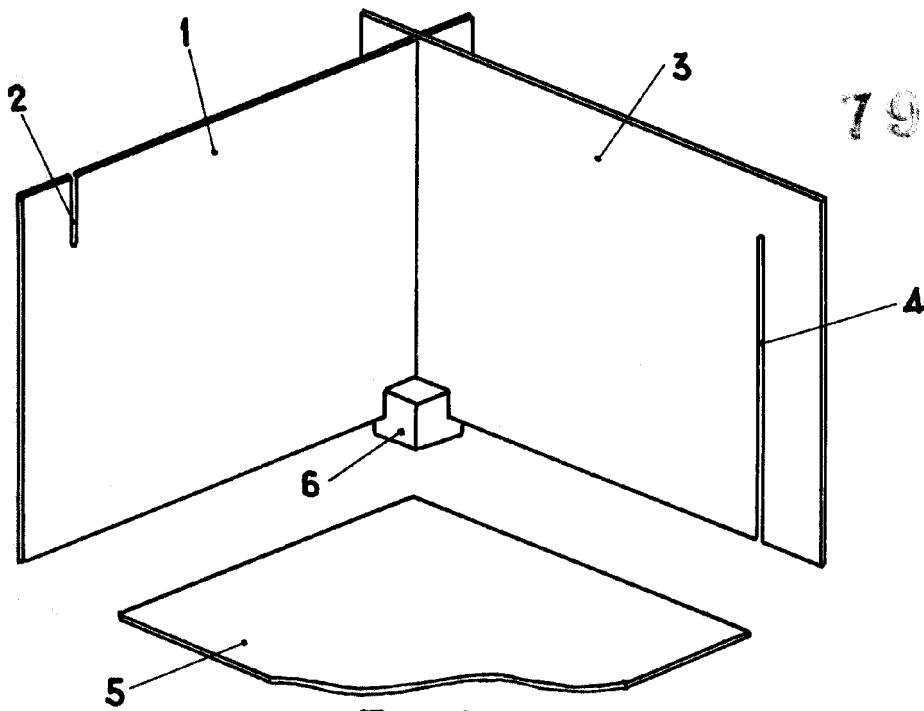


Fig. 5

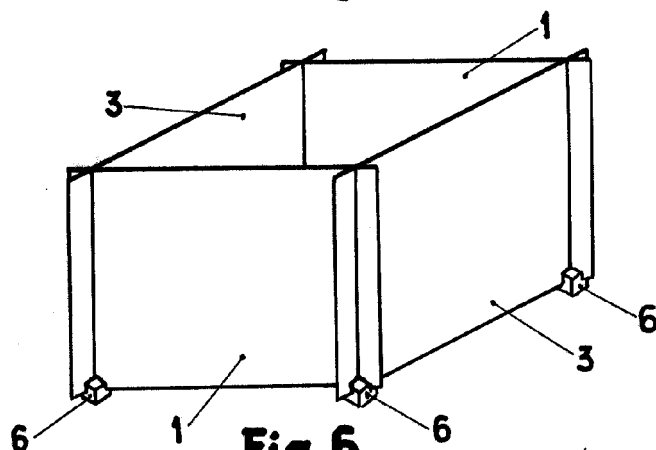


Fig. 6

ESCALA VARIABLE

Madrid, MAR. 1960
CARLOS BALLESTERO
P. P.