

79229



79229

MODELO  
DE  
UTILIDAD

para "JUEGO DE CUBIERTOS PLEGABLE", a favor de la firma VILLAR Y HENRIQUES, S.L., domiciliada en Vigo (Pontevedra) Calla Velázquez Moreno, nº 31.

= . =

MEMORIA DESCRIPTIVA

El presente modelo de utilidad se refiere a un juego de cubiertos plegable.

5. En todos los juegos de cubiertos plegables hasta ahora conocidos, existe el problema de encontrar una forma de unión práctica y sencilla de las distintas piezas, cuando estas están fuera de uso. En todos estos casos se ha llegado a la conclusión de que la mejor forma de unión de los tres cubiertos es una abrazadera deslizante que los reuna, o bien una abrazadera abierta basculante que los retenga uno contra otro, y siempre  
10. con la colaboración de un vástago pasante desde una de las pie-



79229

zas a las otras dos por orificios adecuados para evitar el desplazamiento.

5. Dicha forma de montaje, aunque cumplía con las necesidades de plegado resultaba muy imperfecta, pues la abrazadera quedaba siempre sobre una de las piezas exteriores, lo cual dificultaba su uso.

10. Para evitar este inconveniente se ha ideado una forma de anclaje de las distintas piezas entre sí, el cual consiste en una pequeña protuberancia que presenta cada una de las piezas externas, enfrentada con un entrante de la pieza intermedia, de forma que queden fijas en una posición determinada, complementando el anclaje mediante un botón deslizante por un orificio coliso de la pieza intermedia, el cual cuando está en un extremo del mismo permite la introducción de sus cabezas extremas ensanchadas en orificios de las piezas externas enfrentadas, que son retenidas al desplazar el botón por el orificio coliso, por ser los orificios de las piezas externas colisos en forma de ojo de cerradura.

15. Con el fin de facilitar la explicación, se acompaña a la presente memoria una lámina de dibujos, en la que se ha representado un caso de realización, que se cita a título de ejemplo.

En el dibujo:

25. la figura 1, muestra vista en planta el tenedor,  
la figura 2, muestra en planta el cuchillo o pieza intermedia.

la figura 3, muestra en planta la cuchara,  
la figura 4, muestra el conjunto plegado en sección longitudinal.

30. Haciendo referencia a las figuras, es de observar el

1 MAR 1969

79229



5. el tenedor 1 y cuchara 2, los cuales presentan una protuberancia 3 en forma de casquete cilíndrico en la parte extrema de su mango, apta para quedar enfrentadas con unos entrantes coincidentes 4 de la pieza intermedia o cuchillo 5 de forma que no puedan desplazarse entre sí. Esta fijación queda asegurada con un anclaje que consiste en un botón o vástago 6 de extremos 7 ensanchados, el cual está fijo dentro de un orificio coliso 8 de la pieza intermedia, pero de tanto largo como el de las tres piezas juntas el cual puede desplazarse longitudinalmente por este orificio sin salir de él, de forma que sus cabezas puedan ser introducidas en unos orificios colisos 9 de las piezas enfrentadas y precisamente por el extremo 10 ensanchado de dichos orificios de forma que al desplazar el botón queden retenidas estas piezas exteriores.


15. El modelo, dentro de su esencialidad, puede ser llevado a la práctica en otras formas de realización que difieran en detalle de la indicada a título de ejemplo, a las cuales alcanzará igualmente la protección que se recaba. Podrá, pues, construirse en cualquier forma y tamaño con los materiales más adecuados por quedar todo ello comprendido en el espíritu de las reivindicaciones.

#### NOTA

Descrito el objeto y utilidad de la invención, lo que se declara como no divulgado ni practicado en España, comprende las siguientes reivindicaciones.

25. 1. Juego de cubiertos plegable, que se caracteriza esencialmente por comprender los cubiertos exteriores en su

79229



mango una ligera protuberancia coincidente con depresiones de ambas caras del cubierto intermedio para evitar el desplazamiento de unas piezas con respecto a las otras, comprendiendo en la pieza intermedia un vástago con cabezas extremas, desplazable por un orificio coliso, el cual es apto para fijar las piezas externas, el introducirse en unos orificios en forma de ojo de cerradura de estas, por la parte más ensanchada de los mismos, reteniéndolos en su desplazamiento por el orificio hasta la parte más estrechada.

5.

10.

2. Juego de cubiertos plegable.

Según se describe y reivindica en la presente memoria que consta de cuatro páginas foliadas y escritas a máquina por una sola de sus caras, acompañadas de una lámina de dibujos.

Madrid, a 1 MAR. 1960

VILLAR Y HENRIQUES, S.L.

15.

p. a.

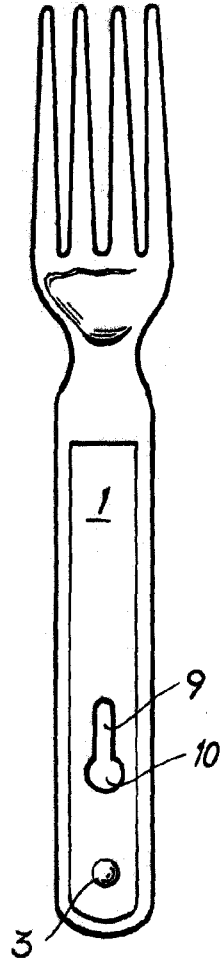
SEME (SERIA) 1000000

G/pp.


79229



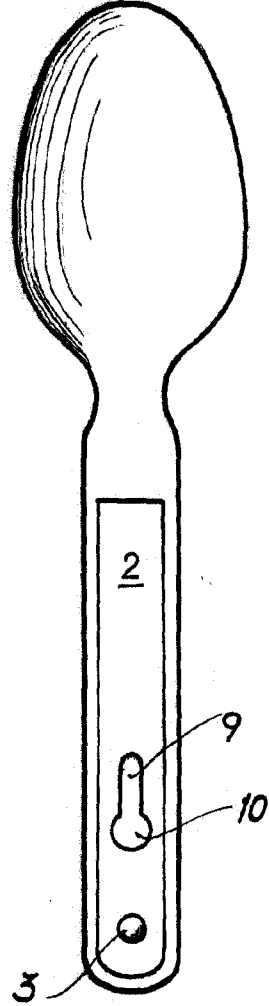
*Fig. 1*



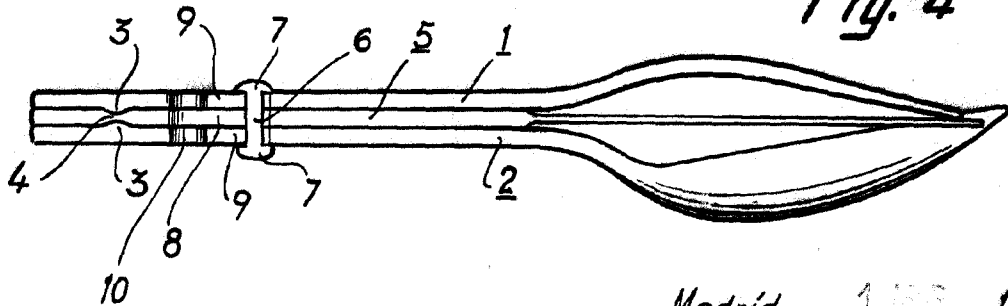
*Fig. 2*



*Fig. 3*



*Fig. 4*



Madrid 1 MAR 1960

*Jaime Isern*

*pp. [Signature]*