


79170



79170

MEMORIA DESCRIPTIVA

que se acompaña a

la solicitud de un

MODELO DE UTILIDAD por VEINTE AÑOS en ESPAÑA, a favor de
DOÑA JOSEFA GONZALEZ BERTOLIN, de nacionalidad española, do-
miciliada en VALENCIA, Avda. Berón de Carcer nº 36 Dpl.

por

"UN CAMBRILLON PERFECCIONADO"

- - - - -
- - - - -
- - - - -
- - - - -
- - - - -



La Invención a que se refiere la presente Memoria constituye una novedad industrial con características y ventajas que la hacen merecedora del privilegio de explotación exclusiva por ella solicitada de acuerdo con las prescripciones del Estatuto vigente sobre Propiedad Industrial de fecha 26 de julio de 1929, texto refundido publicado el 30 de abril de 1930.

Como su enunciado indica, el presente Modelo de Utilidad ha de recaer sobre un cambrillón perfeccionado, concretándose estos perfeccionamientos al montaje de las dos partes que constituyen el cambrillón perfeccionado que nos ocupa, y en la constitución de una de dichas partes.

El cambrillón en cuestión está constituido por una plantilla que comprende el talón y el empeine del pie y una lámina de refuerzo situada en el centro longitudinal de la primera pieza, cuya lámina de refuerzo es rectangular, presentando longitudinalmente un bordón, obtenido por troquelado, y en sus extremos dos orificios, el correspondiente al talón en forma de ojal.

Como todos los cambrillones éste está destinado a realizar la unión entre el tacón y la parte correspondiente a la planta del pie, en zapatos de señora, y su construcción ha sido estudiada detenidamente para que ésta acción de refuerzo se consiga eficazmente.

La disposición del ojal en el extremo cercano al talón determina que la pieza metálica pueda flexar a lo largo del ojal y sobre el remache de fijación. Esta disposición del ojal permite que el cambrillón posea una cierta flexibilidad y no resulte duro para los pies que han de calzar el zapato a que se han de aplicar.

La plantilla propiamente dicha estará preferentemente



27 FEB 1960

constituída por cartón prensado y su forma será trapezoidal con la parte correspondiente al talón redondeado, y sensiblemente alargada en la parte correspondiente al empeine para finalizar, junto a la planta del pie, en un lado recto.

35

Como ejemplo de realización de la idea que se ha expuesto se acompañan a la presente Memoria una lámina de dibujos en la que se muestra:

40

Figura 1ª Sección de un zapato de señora en el que se ha montado el cambrillón objeto de este Modelo de Utilidad. La plantilla -1-, de cartón prensado preferentemente, recibe en su zona de mayor convexidad, y por la parte superior, una pieza de refuerzo -2- unida a la plantilla por sus extremos mediante remaches -3- y -4-. El centro longitudinal de la pieza de refuerzo presenta un hendido o nervio de refuerzo -5- obtenido por troquelado.

45

Figura 2ª. Corresponde a la planta del cambrillón en la que se aprecia la disposición de la pieza de refuerzo y su forma rectangular. El orificio -3- por donde pasa el remache de la zona superior es alargado, y permite flexar a la pieza de refuerzo.

50

Figura 3ª. Corresponde a la planta de la pieza de refuerzo siendo los números -6- y -7- los orificios de paso de los remaches de fijación de esta pieza sobre la plantilla.

55

Funcionalmente el cambrillón descrito supone ventajas considerables en relación con otros similares conocidos, especialmente en lo que se refiere a la sencillez de su constitución y a que, estando unida la pieza de refuerzo a la plantilla con posibilidad de movimiento longitudinal, el cambrillón permite cierta flexibilidad al empeine del zapato y por consiguiente al empeine del pie, lo cual se traduce en comodidad

60



para el usuario del calzado a que el cambrillón en cuestión haya sido aplicado.

Así como se ha indicado que la plantilla será de cartón prensado preferentemente, por considerar este material ideal para ello, se ha de tener en cuenta que los materiales y proporciones del objeto descrito podrán variar sin que ello suponga una modificación de la esencia de la invención que es la que se desprende de los párrafos que anteceden y lo que se reivindica en la siguiente

NOTA

En resumen; El Modelo de Utilidad que se solicita ha de recaer sobre las reivindicaciones siguientes:

1ª.-UN CAMBRILLON PERFECCIONADO, caracterizado esencialmente por el hecho de que, comprendiendo dos partes, unidas entre sí por medios apropiados, una de dichas partes es una plantilla que comprende el talón y el empeine del zapato, recibiendo sobre la zona convexa correspondiente al empeine, y por la parte superior, una pieza de refuerzo de forma rectangular, dotada de un nervio central, obtenido por troquelado, y de dos orificios extremos para la unión a la plantilla por medio de remaches, siendo el orificio mas cercano a la parte del talón de forma de ojal, para permitir la flexión de la pieza de refuerzo y dar flexibilidad al empeine.

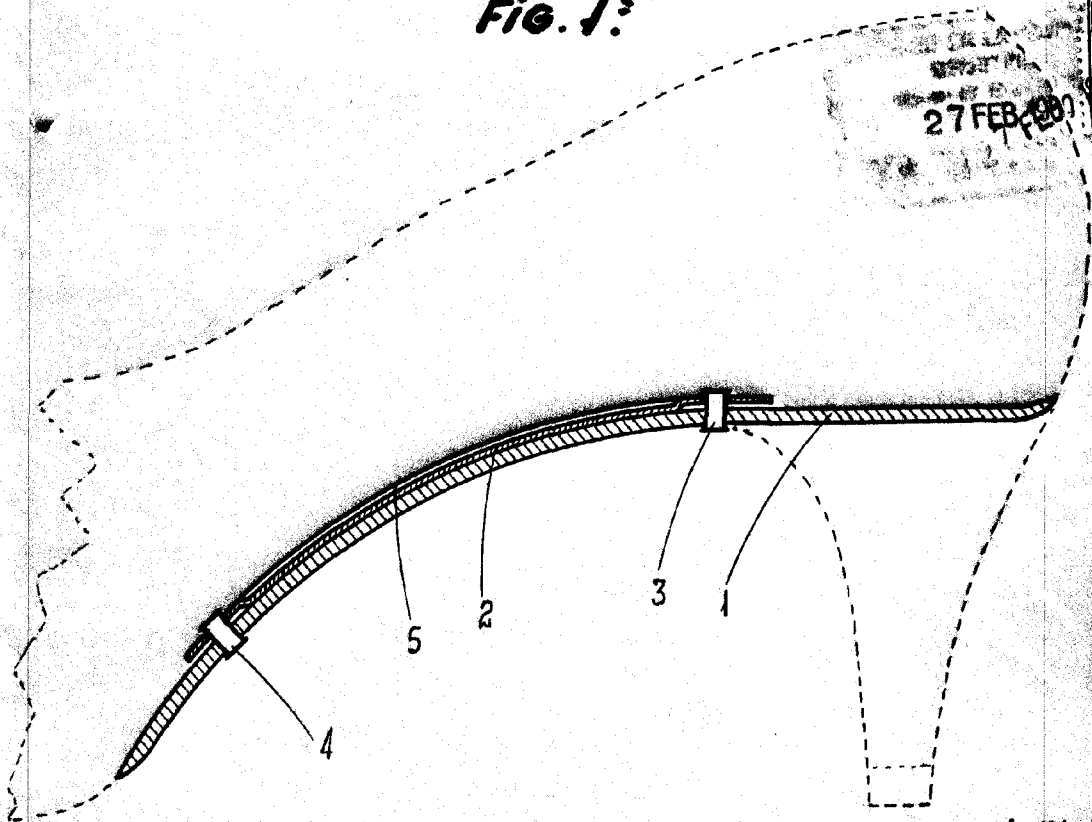
2ª.- Se reivindica por último como objeto sobre el que ha de recaer el Modelo de Utilidad que se solicita "UN CAMBRILLON POERFECCIONADO".

Todo tal y como queda descrito y reivindicado en la presente Memoria que consta de cuatro hojas escritas a máquina por una sola cara y dibujos que se acompañan.

Madrid, 27 de febrero de 1960

ALFONSO UNGRIA

Fig. 1:



27 FEB 1960

79170

Fig. 2:

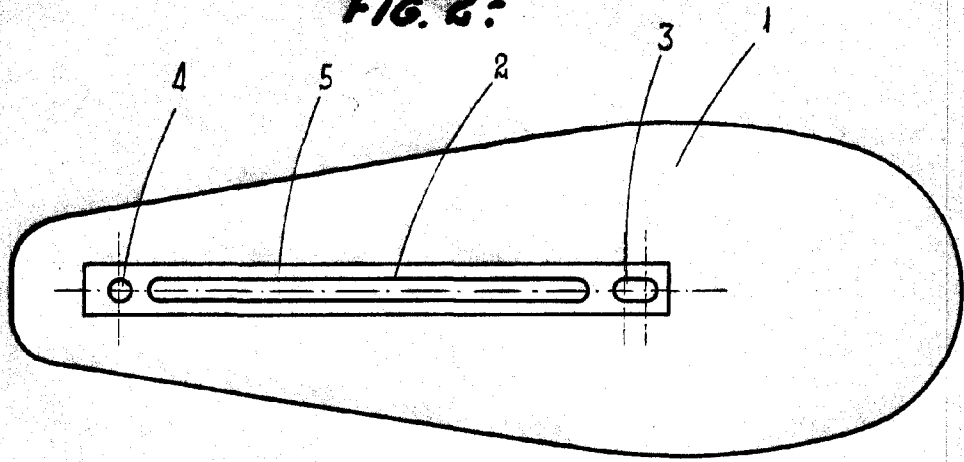



Fig. 3:



ESCALA VARIABLE
 MADRID, 27 DE febrero DE 1960
 ALFONSO UNGRÍA