

7 29
FFB
27 FEB 1960



15

b.- Es lavable.

c.- Es indeformable.

d.- No es duro, no araña ni daña a los usuarios.

e.- Posee tapa de cierre exacto con lo que evita
malor olores y cubre el desagradable aspecto de las basuras.

f.- Posee refuerzos radiales en el fondo, lo que
le imparte una gran resistencia.

20

g.- También lleva refuerzos según las generatri-
ces, insertándose en dos de ellos, en su parte superior,
y diametralmente opuestos, dos refuerzos triangulares para
inserción de las anillas en las que articula un asa metá-
lica.

25

En el adjunto plano se ha representado una forma
de ejecución del modelo realizada de acuerdo con los prin-
cipios enunciados.

La figura 1 representa el fondo del cubo visto
por debajo.

La figura 2 representa el cubo en vista de al-
zado, con la mitad seccionada, y

30

La figura 3 representa una vista perspectiva
del cubo.

35

Como puede apreciarse, el cubo consiste en una
caja troncocónica moldeada en goma (1), en cuya boca va
un refuerzo (2) y en cuyo fondo, por fuera, a partir de
un botón central (3) van refuerzos en nervios radiales (4),
yendo asimismo refuerzos (5), según las generatrices, en
la superficie externa lateral, disponiéndose en los extre-
mos superiores de dos de estos refuerzos diametralmente
opuestos, dos incrementos de sección (6), triangulares,
para inserción de las anillas (7) en las que juegan los

40

70159



27 FEB 1960
27 FEB 1960

extremos del asa metálica (8).

La tapa (9) es discoidal con pestaña y relieve central de empujamiento.

45 Este modelo es realizable preferente en goma o elastómero moldeable, pero lo es asimismo en cualesquiera materiales y tamaños adecuados, siendo susceptible de toda clase de modificaciones de detalle que no alteren su fundamento.

--: NOTA --:

50 Los puntos de invención propia y nueva que se presentan para que sean objeto de este modelo de utilidad, en España, por veinte años, son los siguientes:

55 1ª.- Cubo, perfeccionado, para basura, caracterizado porque consiste en un cuerpo hueco moldeado tronco-cónico con refuerzo en su boca y en cuyo fondo, por fuera, a partir de un saliente central, van relieves radiales, y en cuyas paredes van relieves, según generatrices, en dos de los cuales, diametralmente opuestos, en su parte superior, se determina un aumento de sección, triangular, para
60 inserción de anillas en las que juegan los extremos de un asa arqueada, poseyendo tapa discoidal con pestaña de ajuste y relieve central de asidero.

2ª.- "CUBO, PERFECCIONADO, PARA BASURA".

65 Tal y como se ha descrito en la memoria que antecede, representado en el dibujo que se acompaña y para los fines que se han especificado.

Consta la presente memoria descriptiva de tres hojas escritas a máquina por una sola cara.

Madrid, 27 de Febrero de 1960

Salom

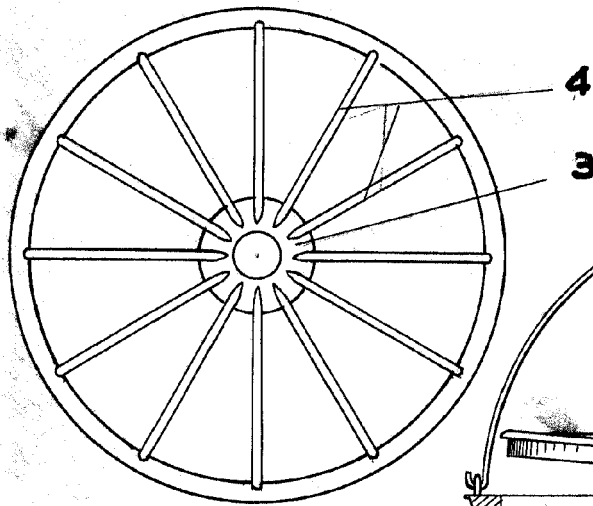


FIG. 1

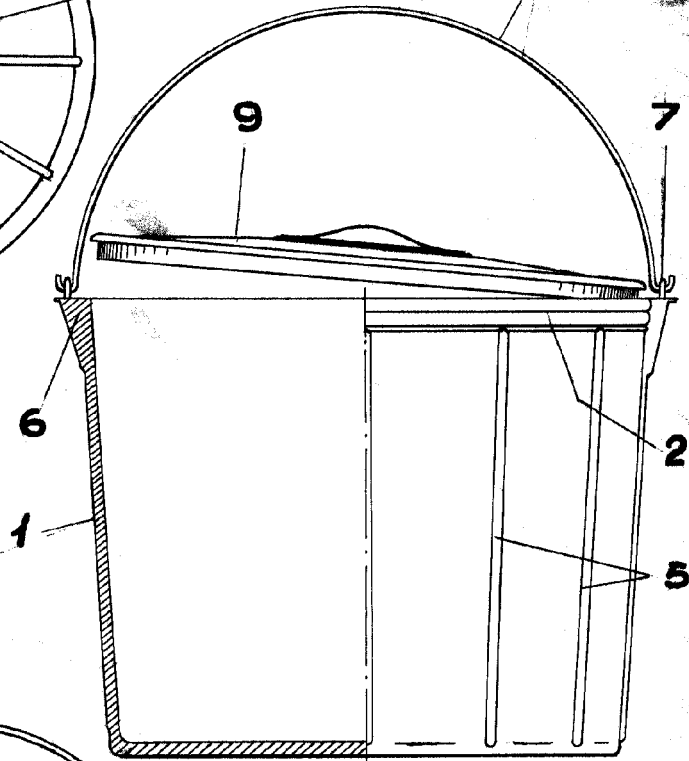


FIG. 2

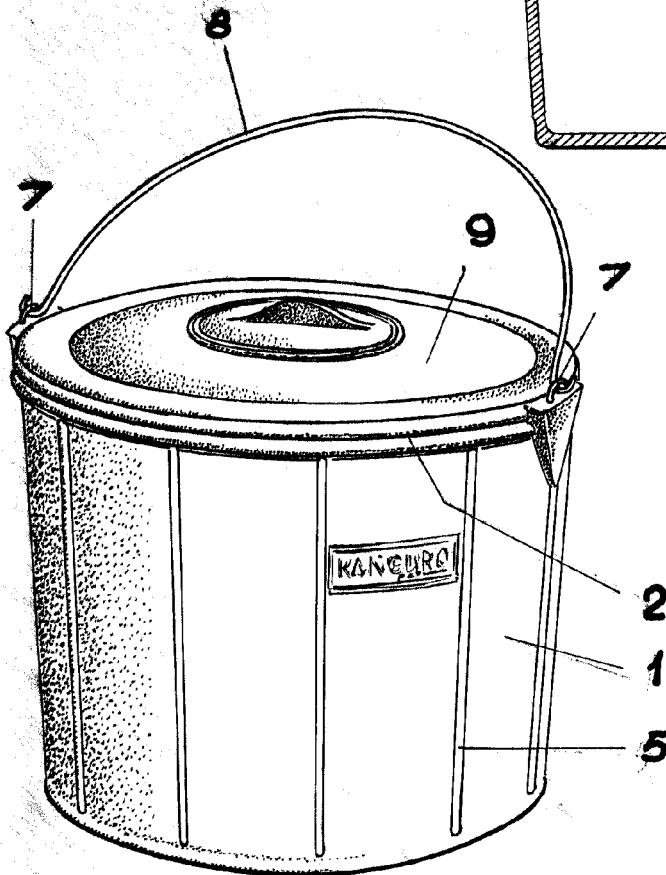


FIG. 3

ESCALA VARIABLE
MADRID 27 FEBRERO 1960

Salom