



12 FEB 6

79086

79086

P A T E N T E D E M O D E L O D E U T I L I D A D

por VEINTE AÑOS

a favor de la compañía mercantil española " METALES Y
PLATERIA RIBERA, S. A. ", domiciliada en Barcelona, Paseo
del Triunfo, número 59 , p o r :

"UNA CAJA-ESTUCHE PARA CUBIERTOS".

M E M O R I A D E S C R I P T I V A

- 1 El presente Modelo de Utilidad tiene por objeto una
caja-estuche especialmente estudiada para el acondiciona-
miento y presentación de cubiertos. En la referida caja
los cubiertos quedan perfectamente fijados y protegidos,
5 de manera que permanezcan todos a la vista y puedan ser
extraídos o colocados con absoluta facilidad. La caja que
se registra cumplirá pues un cometido análogo al de los
lujosos estuches que normalmente se utilizan para estos
fines, resultando, en cambio, infinitamente mas económica



-dado que podrá construirse en su totalidad a base de cartón o un material similar-, por lo que se destinará de una manera preferente al envasado y presentación de cubiertos de tipo económico, cuyo precio no justifique la provisión de un estuche de tipo normal.

La caja-estuche en cuestión se constituye simplemente a base de una caja de planta rectangular a modo de banteja, de cartón o material semirrígido adecuado cualesquiera, preferentemente de tipo plegable normal, conformando doble pared en los laterales a fin de constituir un muelle que absorba los golpes que pueda recibir el conjunto. Esta caja podrá indifere-

10

15

20

25

30

ntemente hallarse provista de una correspondiente tapa abisagrada, encajable o perteneciente a cualquier otro sistema adecuado. Sobre el fondo de la dicha caja, de manera preferente se sitúa un recubrimiento laminar de material amortiguador, tal como cartón ondulado, por ejemplo, y encima del mismo, otra lámina preferentemente también de cartón, convenientemente forrado o no, que constituye el dispositivo de anclaje de los cubiertos. A este efecto, la dicha lámina conforma dos dobleces paralelas de sección en V o similar, convenientemente separadas, a partir de cuya arista superior se sitúan series de escotaduras correspondientes en las que se encajarán los cubiertos por dos puntos intermedios de su longitud. Estos pares de escotaduras correspondientes, en la mayoría de los casos, a partir de aberturas superiores alineadas, presentarán inclinaciones opuestas, lo que, junto con la relativa elasticidad del material constitutivo del conjunto, contribuirá a dejar perfectamente trabado al cubierto que se encaje entre ambas. El conjunto de la lámina protectora y la lámina soporte dichas podrá de manera indiferente simplemente encajarse sobre el fondo de la caja soporte, o bien solidarizarse al mismo por cosi-



7008612FR

do, pegado o cualquier otro sistema. El dicho conjunto podrá, asimismo, solidarizarse a una lámina-soporte dotada de mayor rigidez, constituyendo a modo de una bandeja, dispuesta para ser acondicionada formando pila vertical, en el interior de una caja suficientemente profunda, prevista a este fin.

Es, pues, evidente que el conjunto de la caja-estuche para cubiertos que se registra se presta al acondicionamiento de los mas variados tipos de los mismos, no pudiendo por otra parte, resultar mas sencilla de fabricar, económica y eficiente.

Con el único fin de aclarar cuanto queda expuesto, con la presente Memoria Descriptiva se acompaña una lámina de dibujos en los que, sin caracter limitativo de ninguna clase, se ha representado un ejemplo concreto de realización práctica de la caja-estuche cuyo registro se solicita.

En los dibujos dichos:

La figura 1 es una vista superior en planta del conjunto de la caja-estuche, supuesta desmontada la tapa encajable de que normalmente irá provisto.

La figura 2 es un corte transversal alzado del conjunto anterior.

La figura 3 es un detalle mostrando en perspectiva la lámina que conforma los encajes para los cubiertos.

Y, finalmente, las figuras 4 y 4' son sendas vistas frontales de las dos dobleces que presenta la lámina anterior, mostrando la forma de las escotaduras que en las mismas se prevén.

En los tales dibujos, se ha señalado con la referencia 1 la caja-soporte exterior, preferentemente de cartón, forrado o no, perteneciente al tipo plegable, y según dicho, provista de una correspondiente tapa, y con sus paredes laterales dobladas for-

79086



cubiertos por dos puntos intermedios de su longitud.

2 - Una caja-estuche para cubiertos, caracterizada porque, según sea el tipo de cubierto a aprisionar, las escotaduras referidas en la reivindicación anterior, a partir de la abertura superior alineada con su correspondiente de la otra dobléz, presentarán dientes o desviaciones inclinadas en sentidos opuestos en cada par, asegurando un mas efectivo agarre del cubierto.

3 - Una caja-estuche para cubiertos.

Consta la presente Memoria Descriptiva de cinco hojas mecanografiadas, escritas por una sola cara, numeradas del 1 al 5 y con sus líneas numeradas, a su vez, de cinco en cinco de dibujos, anexos.

Barcelona, 12 febrero 1960.
P.A.

127

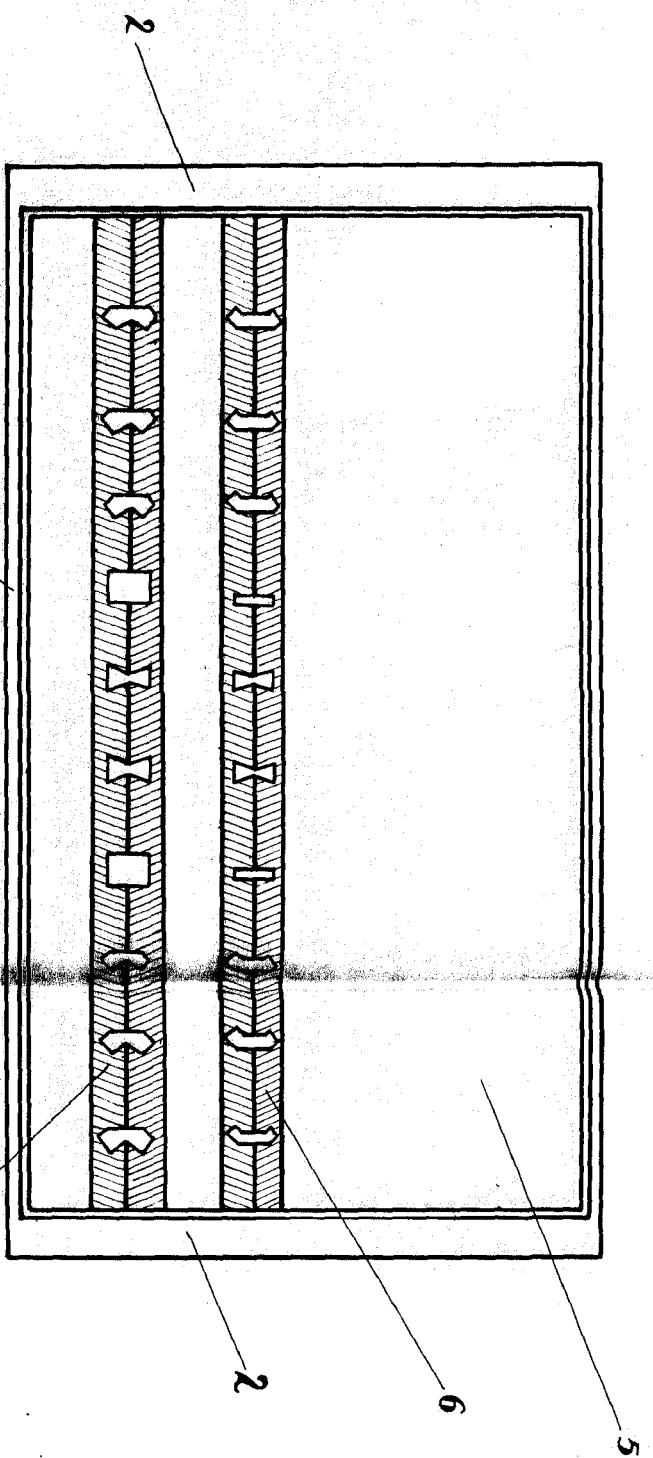


Fig. 1

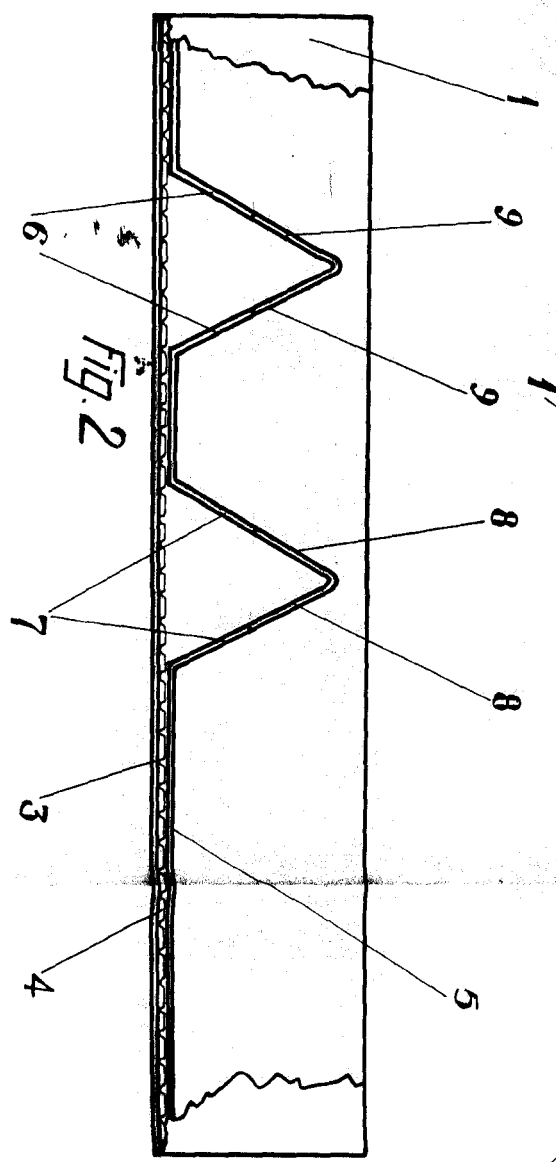



Fig. 2

Escala variable



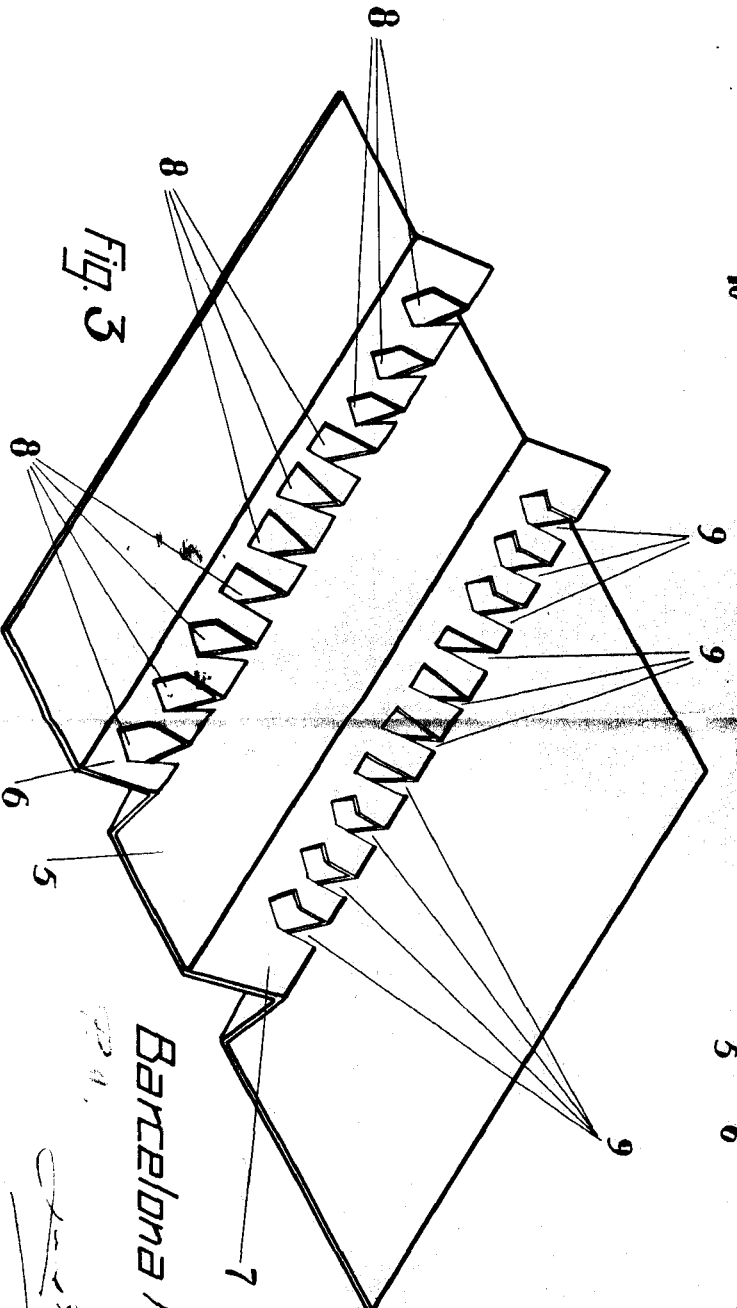
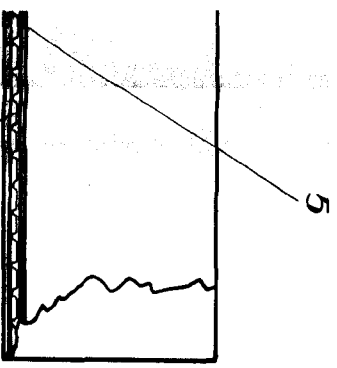
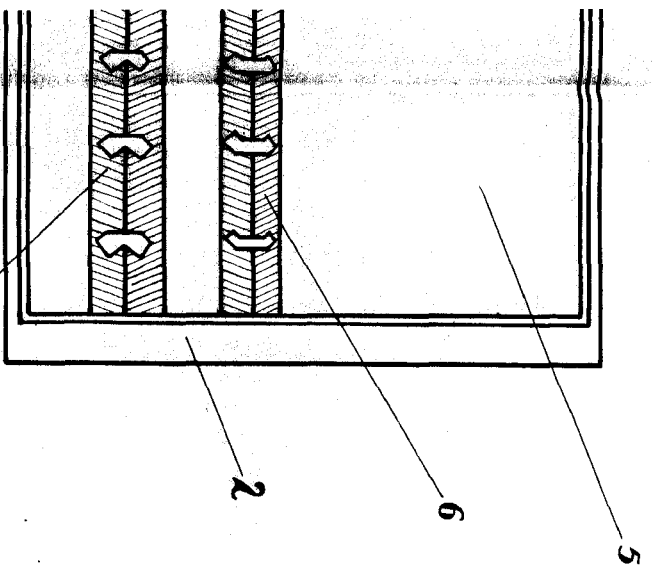


Fig. 3

Fig. 4

Fig. 4'



HOIA UNICEB

70036

Barcelona 14 Febrero 1960


 1960