



1961 30  
78804

PATENTE

DE

MODELO DE UTILIDAD

por 20 años

a favor de "INDUSTRIA ESPAÑOLA DE PERLAS IMITACION, S.A."

de nacionalidad española

residente en Barcelona, calle Numancia, 33-49

por:

"ESTUCHE PARA LA EXHIBICION DE COLLARES Y SIMILARES"

MEMORIA DESCRIPTIVA

La presente Patente de Modelo de Utilidad se refiere a un estuche destinado a la exhibicion de collares y similares, cuya novedad la constituye la idónea disposición del mismo para que destaquen en todo su valor, sobre su fondo adecuado, el collar, collares y otros aderezos similares que se exhiben.

- 5.
- Es así que el objeto del presente registro consiste esencialmente en un estuche compuesto por dos piezas separables, de las que una de ellas se define como el soporte principal de las joyas o seudojoyas, en tanto que la pieza complementaria se establece como el estuche propiamente dicho, provisto interiormente
- 10.

78804



te de unos listones sobre los que se apoyan los bordes del soporte precitado y de dos tapetas extremas que quedan abatidas sobre los extremos correspondientes del propio soporte principal, decorado todo ello con telas o tejidos, adamascadas o no, y de colores variables, que prestan un realce conveniente al aderezo que se exhibe.

5. Tanto la excepcional disposición de las distintas partes y elementos que integran el nuevo estuche para la exhibición de collares y similares, como las ventajas de orden decorativo que de su aplicación se derivan, pueden apreciarse por la detallada descripción que del mismo se expone seguidamente y con referencia a una forma preferida de realización que, como ejemplo no limitativo, se indica en la hoja de dibujos que se acompaña y en los que:

10. La Fig. 1 muestra una vista en perspectiva del soporte destinado a contener los collares y similares en el estuche.

15. La Fig. 2 indica, asimismo según una vista en perspectiva, la disposición del estuche que figura como continente del soporte representado en la Fig. 1.

20. La Fig. 3 es una sección longitudinal del conjunto del estuche según queda dispuesto para exhibición del aderezo contenido en el mismo.

25. Finalmente, la Fig. 4 muestra una sección transversal que corresponde a un corte practicado según la línea IV-IV que se señala en la Fig. 3.

30. La realización representada en la hoja de dibujos adjunta consiste en un soporte (1), fabricado preferiblemente con madera o materiales resinoplasticos convenientes y revestido exteriormente con tejidos de seda, tul, terciopelo y similares, adamascados o no y de colores adecuados, cuyo soporte (1) presenta



78804

una superficie convexa (2) en su parte superior y que figura hendida longitudinalmente por varias canales (3) de sección semicircular en las que pueden quedar semialojadas las perlas (4) sueltas o ensartadas formando collares que aparecen alineadas en sus respectivos surcos (3) de este soporte (1).

5. El mismo soporte (1) se completa con unas patillas flexibles extremas (5) destinadas a facilitar el asido del mismo para extraerlo del estuche propiamente dicho que consiste en un cuerpo de forma paralelepípedica (6), que es hueca interiormente y forrada exteriormente con láminas, tejidos o telas de material y colorido convenientes, adamascadas o no.

10. Este estuche (6) presenta, solidarizados a sus dos paramentos laterales mayores en longitud (7), unos listones (8) sobre los que pueden apoyarse los bordes inferiores coincidentes del aludido soporte (1), hallándose provisto de unas pestañas extremas (9) que, merced a la flexibilidad del tejido o tela (10) constitutiva del recubrimiento laminar del estuche y de las propias pestañas (9), pueden éstas abatirse y cubrir los extremos correspondientes del soporte (1), una vez alojado éste en el interior del mismo.

15. Para facilitar la mejor visualidad de los collares (4) u otros aderezos exhibidos, y de conformidad con la mayor o menor altura del piso de escaparate, repisa o anaquel donde se hallan expuestos juntamente con el estuche descrito, se prevén inclinaciones variables del propio estuche (6) y que quedan establecidas por la forma indiferentemente rectangular o trapecial de las placas testeras (11).

20. El espacio libre situado debajo del soporte (1) se destina a contener collares de repuesto. El referido estuche se utiliza no sólo para fines expositivos, sino también para la ven-

78804



ta del artículo.

- La descripción expuesta se refiere unicamente a una forma preferida de realización del estuche objeto de esta Patente de Modelo, debiéndose comprender que el mismo es susceptible de recibir diversas variaciones de detalle siempre que no alteren, cambien o modifiquen la esencialidad de la presente invención.

N O T A

REIVINDICACIONES

10. Se reivindica como objeto de la presente Patente de Modelo de Utilidad:
- 1<sup>a</sup>.- Estuche para la exhibición de collares y similares, caracterizado por comprender un cajetín apropiado, que interiormente lleva dispuesto a media altura sus caras laterales integrantes, sendos topos limitativos de recorrido para la disposición sobre ellos de una pieza-soporte, plana en su base y convexa en su superficie, la cual muestra una sucesión de acanaladuras de sección semicircular y paralelas a fin de disponer en ellas el muestrario de cuentas para la formación de collares.
- 15.
20. 2<sup>a</sup>.- Estuche para la exhibición de collares y similares, según anterior reivindicación, caracterizado porque la pieza soporte cuenta con unas pequeñas aletas que mediante su utilización al ir dispuestas en uno de sus extremos, permite la separación de este cuerpo, del cajetín en que se dispone.
25. 3<sup>a</sup>.- Estuche para la exhibición de collares y similares, según las reivindicaciones precedentes, caracterizado porque el cajetín muestra en dos de sus extremos debidamente enfrentados, sendas aletas abatibles, lo que permite la retención de la pieza soporte al mencionado cajetín.
30. 4<sup>a</sup>.- ESTUCHE PARA LA EXHIBICION DE COLLARES Y SIMILARES.

5 ABR



78804

Sean cuales fueren las circunstancias que concurren con la esencialidad propia de la misma.

Consta la presente Memoria descriptiva de cinco páginas foliadas y mecanografiadas por una sola cara y va acompañada de una hoja de dibujos aclarativos.

Madrid, 13 Febrero de 1960

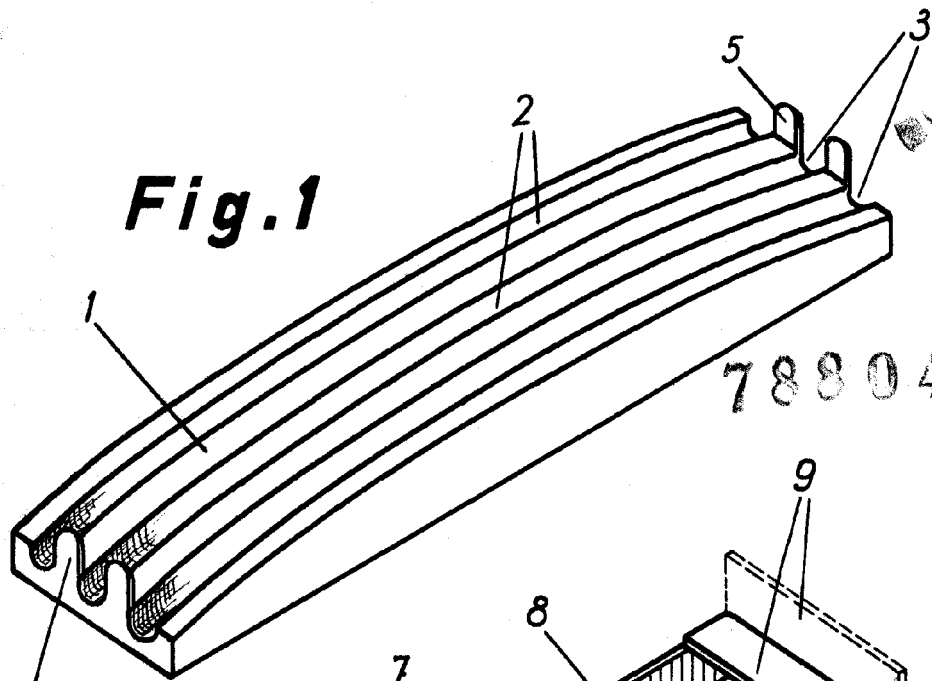
P. A.

R. VOLART PONS

P. P.

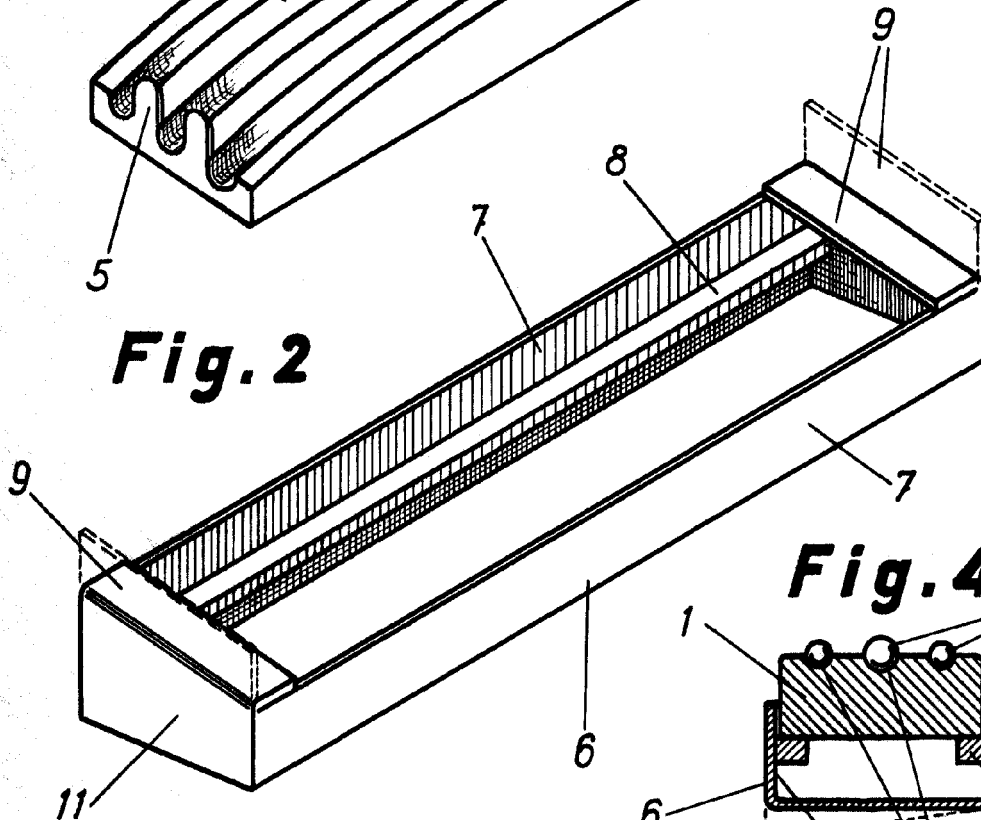


**Fig. 1**

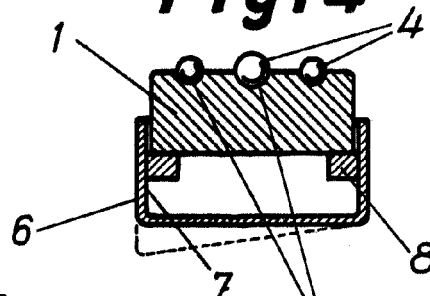


78804

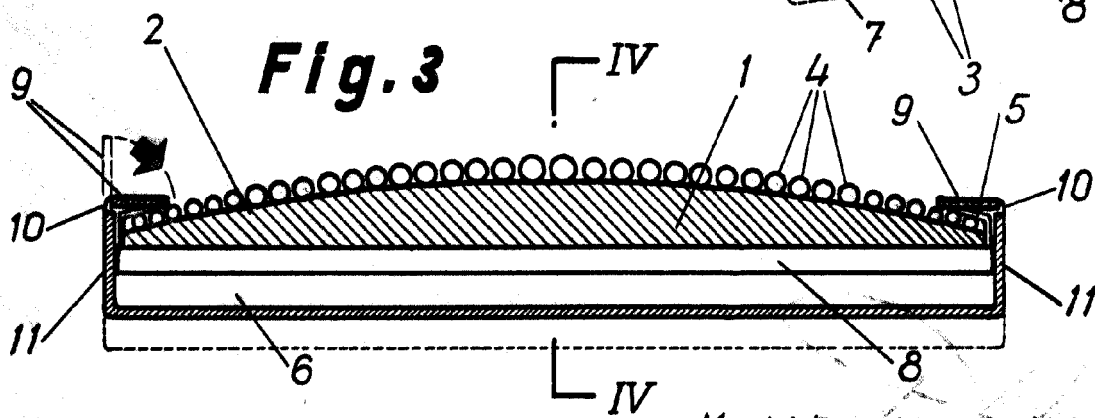
**Fig. 2**



**Fig. 4**



**Fig. 3**



Escala variable.

Madrid, Febrero de 1960  
p.a.