



78717

78717

MEMORIA DESCRIPTIVA

MODELO DE UTILIDAD

DURACION: VEINTE AÑOS

OBJETO: "UN PLANO PERFECCIONADO SUSCEPTIBLE DE PLEGAMIENTO".

-o-

A favor de: DON SANTIAGO GARCIA BARAHONA

Nacionalidad: ESPAÑOLA

Residente en: MADRID.



78717

El presente registro de Modelo de Utilidad, concierne como su enunciado inidca, un plano perfeccionado, susceptible de plegamiento y particularmente aplicado para la representación gráfica, de puntos y zonas geográficas, de acuerdo con la descripción detallada que del mismo se realiza, debiénd-
5 do interpretarse siempre este conceptos en su más amplio sentido y nunca en limitativo.

La necesidad de disponer de un sistema de doblado de -
planos en forma racional que permita examinar estos de una -
10 manera práctica y cómoda, sin necesidad en su dimensión total ha determinado la creación del plano objeto de esta solicitud, cuyas características y ventajas son debidamente -
especificadas.

Esta innovación, está basada en la división del plano
15 a plegar en tres zonas iguales, que representen, cuando se -
utilize, las zonas, norte centro y sur indistintamente. Esto se obtiene con la aplicación de cuatro dobleces (dos hacia
abajo -1- y dos hacia arriba -2-).

Para mejor comprensión de este objeto, se adjunta a la
20 presente memoria descriptiva, una hoja de planos en la que a
título de ejemplo, se representan todas y cada una de las -
partes y fases de plegamiento.

En la citada hoja de dibujos, se aprecian cuatro figu-
ras para su mejor interpretación, representandose juntamente
25 con las láminas cuadrículadas, los plegados necesarios.



78717

30 Tres de estos dobleces son los que dividen la altura del plano, en tres partes iguales, figuras 2, 3 y 4. La anchura será aquella que resulte de aplicar siete dobleces - perpendiculares, según la disposición normal según se representa en la figura 1.


Una vez aplicados los dobleces mencionados que se representan gráficamente en dicha figura 1, se practican tres cortes perpendiculares -3- de una longitud equivalente al tercio del plano a doblar.

35 Dispuesto el plano o documento en esta forma, al utilizable, se tendrá en una cara -A- la parte norte o sur fig. 2. Invirtiéndolo esto es dando la vuelta al conjunto en forma rotacional, quedará a la vista la parte central -B-, fig. 3.

40 Para utilizar la tercera parte, es decir la zona sur o inferior, bastará levantar el pliegue de la parte -B- según muestra la figura 4.

45 Considerando la inversión que por rotación ha de darse necesariamente al conjunto doblado, esto es, que para examinar las zonas centro y sur, se ha de hacer por la parte opuesta, - a la utilizada al examinar la zona norte, se ha previsto dotar a la encuadernación, de dos portadas totalmente independientes entre sí, configuradas en forma de fuelle y sin ningún lomo propiamente dicho.

50 Dichas portadas presentan la ventaja de que se pueden adherir mediante un dobléz a lo largo de cada lateral del con-



78717

junto encuadernado.

Las ventajas prácticas de este modelo, son evidentes, por cuanto si se tiene en cuenta de que por su movilidad, - un examen total de norte a sur, se realiza por el simple - examen de tres cuadrículas.

55

Descrita suficientemente la naturaleza del presente - registro se hace constar expresamente que cualquier modificación de detalle que se introduzca en el mismo, se considerará incluida dentro de esta protección en tanto que no altere o modifique esencialmente su finalidad característica.

60

N O T A

Por ultimo se declaran de novedad y utilidad las siguientes reivindicaciones:

1ª.- "UN PLANO PERFECCIONADO SUSCEPTIBLE DE PLEGAMIENTO" caracterizado esencialmente por comprender una lámina, de material forma y dimensiones convenientes, dotado por la parte opuesta a su utilizacion de dos láminas de portada, totalmente independientes entre si y desprovista esta encuadernacion - de todo lomo propiamente dicho estando fijadas a dichas portadas mediante un dobléz a lo largo de cada lateral del conjunto encuadernado, cuyo plano ilustrado gráficamente por efecto de tres dobleces en posición horizontal, reduce su altura a un

65

70



787 17

75 tercio de su altura y por medio de otro plegado auxiliar, el
plano que ha dividido en tres zonas exactamente iguales entre
si, presentando a lo largo de uno de los tercios resaltantes
prácticados tres cortes perpendiculares, cuya disposición per-
mite el examen de una zona y por efecto de rotación al in-
vertirse el plano, establece la visibilidad de otra zona y
para utilización de la tercera, se levanta el pliegue de la -
80 parte central.

2ª.- "UN PLANO PERFECCIONADO SUSCEPTIBLE DE PLEGAMIENTO".

Todo ello tal y como se describe en el cuerpo de esta -
memoria, se reivindica en su nota y se representa a título -
de ejemplo en la adjunta hoja de planos.

85 Esta memoria descriptiva consta de cinco hojas foliadas
86 y mecanografiadas por una sola de sus caras y a dos espacios.

Madrid, 9 FEB. 1900

LOUIS M. DE ZONZUNEGUI
POR FAVOR.

Firmado: Fausto Sánchez

Fig. 1

78717

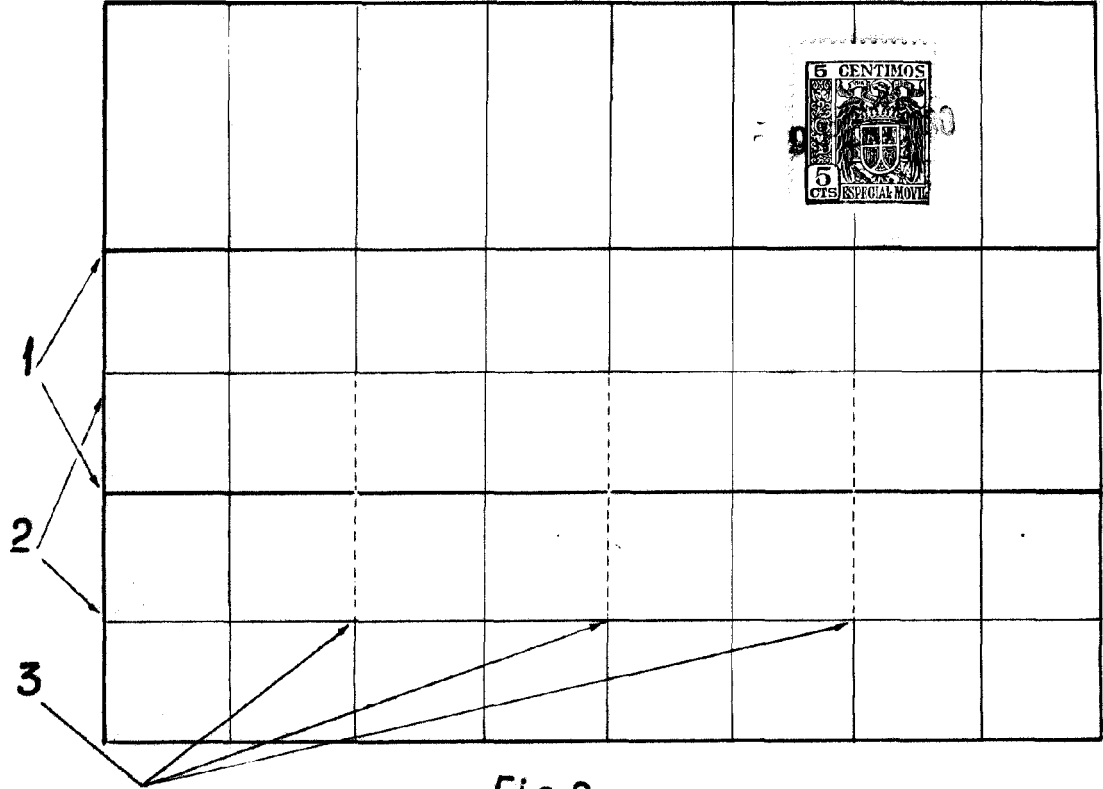


Fig. 2

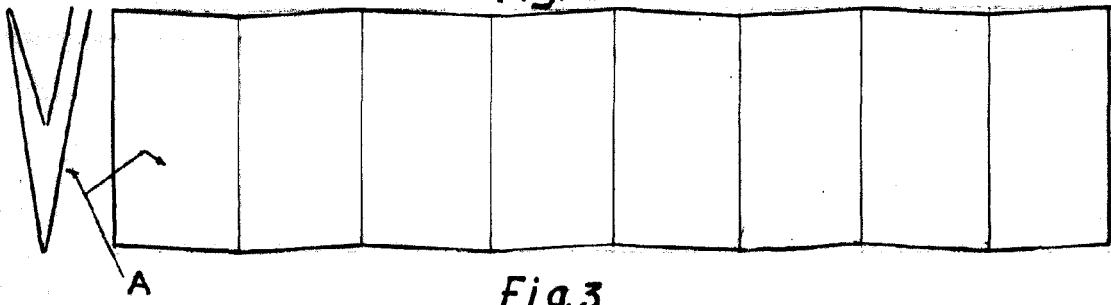


Fig. 3

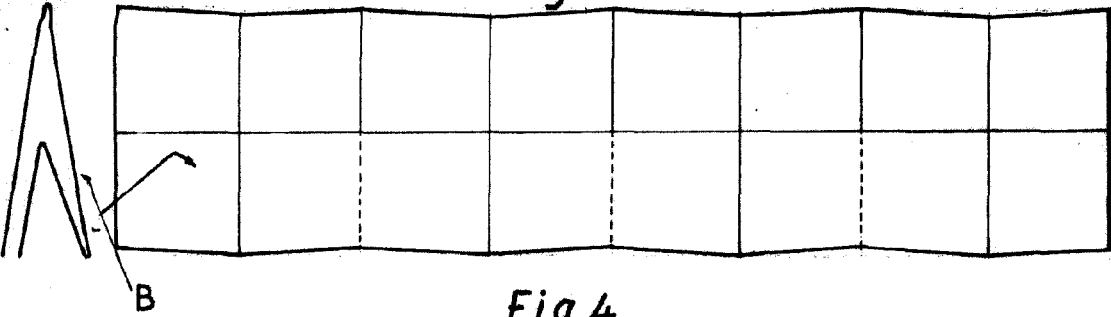



Fig. 4



ESCALA VARIABLE

LUIS M. DE ZUNIGA AGUI

MADRID, FEBRERO 1960

Handwritten signature and notes at the bottom of the page.