

78700

20 ENE



78700

MODELO DE UTILIDAD

por 20 años

por "UN BRAZO PLEGABLE PARA VISIONADORAS DE PELICULAS CINEMATOGRAFICAS, YA IMPRESIONADAS", a favor de Mampel-Asens, S.A., de nacionalidad española, domiciliada en Barcelona, Consejo de Oiento, 221.

=====

MEMORIA DESCRIPTIVA

El presente Modelo de utilidad describe un brazo plegable especial para soportar una pantalla aplicada a las máquinas llamadas visionadoras que se utilizan para revisar películas ya impresionadas y, por lo general, ya proyectadas para comprobar su estado de conservación, lo cual es esencial, como puede suponerse, en los comercios e industrias dedicadas a la distribución o alquiler de películas.



78 00

Los dibujos que a título de ejemplo se adjuntan, dan una idea muy clara del brazo que pasamos a describir. En los dibujos, la figura 1 representa visto de lado la máquina visionadora -1-, y la pantalla -2- sobre la cual se proyecta la película a revisar que por los medios adecuados, en la visionadora, se hace pasar ante un foco luminoso y correspondiente equipo o sistema óptico.

La palanca graduable que nos ocupa queda visible en las figuras 1, 2 y 3, y se señala con los números -3- y -4- que representan los dos elementos o elementos del brazo plegable, articulados entre sí por el eje intermedio -5-, articulándose además el -4- por el eje -16- con la base lateral de la caja -1- de la visionadora. Por otra parte, el brazo libre -3- se fija por su paletilla -6- y mediante dos remaches -7- al marco plano -8- que encuadra la pantalla de visión -9- fija a su vez a -8- por los otros remaches -10-.

El propio brazo -3- presenta un apéndice lateral, diédrico -11-12- que por su faceta libre -12- hace tope con el borde -13- del brazo -4- y sirve además para fijar cualquiera de las posiciones escogidas para -3- al servir de tope de apoyo al tornillo de graduación -14- roscado al efecto a las orejas paralelas -15- en función de tuercas fijas, levantadas al efecto, en los bordes laterales y extremos del brazo -4-.

Como se ha dicho este brazo -4- se articula con la caja -1- por medio del tornillo -16- que permite además asegurar cualquier posición que se haya escogido. Una pestaña lateral -17- de tope está prevista para fijar la posición más baja de la palanca -4-. Esta palanca -4- queda reforzada por el embutido de sus dos bordes latera-



78700

les -18-.

Todo cuanto no afecte, altere, cambie o modifique la esencia del brazo plegable anteriormente descrito, será variable a los efectos del presente Modelo.

5.

N O T A.

Se reivindica como objeto de este registro por Modelo de utilidad:

- 1.- Un brazo plegable para visionadoras de películas cinematográficas, ya impresionadas, caracterizado por el hecho de que comprende dos palancas rígidas articuladas entre sí; una de ellas embutida con nervaduras laterales de refuerzo, se articula por un tornillo graduable con la pared lateral de la caja de la visionadora, presenta una pestaña saliente de tope con la caja, y por su extremo articulado con la otra palanca presenta otras dos pestañas paralelas que sirven de tuercas a un tornillo para la graduación y estabilidad de la palanca libre, unida por un doblado extremo, y por remaches al marco que sujeta a la pantalla de visión sobre la cual se proyecta la película que se pase por la visionadora.
 - 2.- El propio brazo de la reivindicación anterior, caracterizado porque la palanca que sostiene al marco de la pantalla presente una pestaña lateral sobre la cual se presiona la punta del tornillo de graduación.
 - 3.- "UN BRAZO PLEGABLE PARA VISIONADORES DE PELICULAS CINEMATOGRAFICAS, YA IMPRESIONADAS".
- Sean cuales fueren las circunstancias que concurren en la esencialidad del Modelo definido en las anteriores reivindicaciones, cuyo objeto es:
- Consta la presente memoria de cuatro hojas foliadas, mecanografiadas por una sola y del dibujo adjunto.

- 4 -

78700

20 EN



Barcelona, veinte de enero de mil novecientos
sesenta.

P.A. de Mampel-Asens, S.A.,

L. DURAN CORRETJER
P. P.

jc.

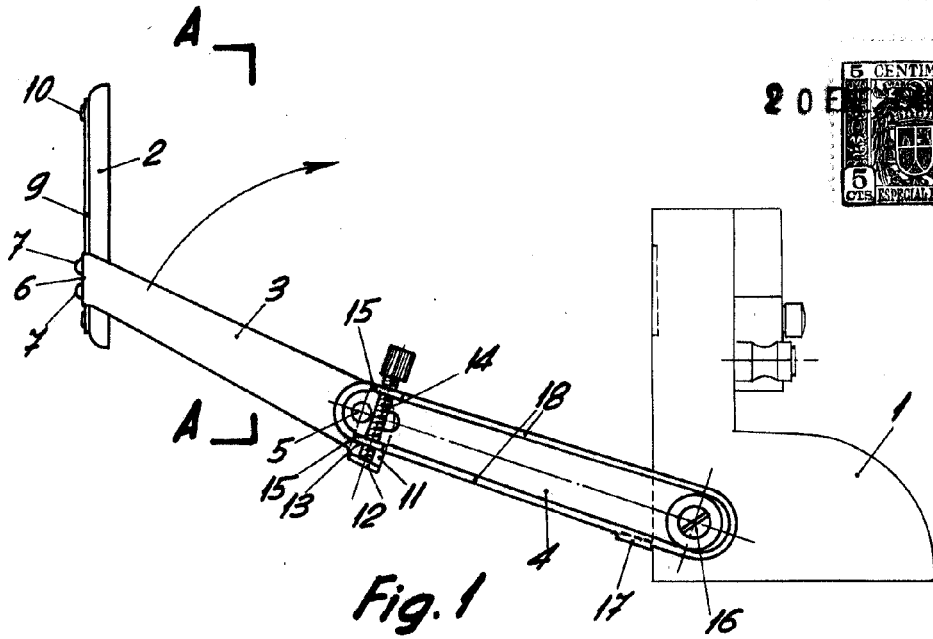


Fig. 1

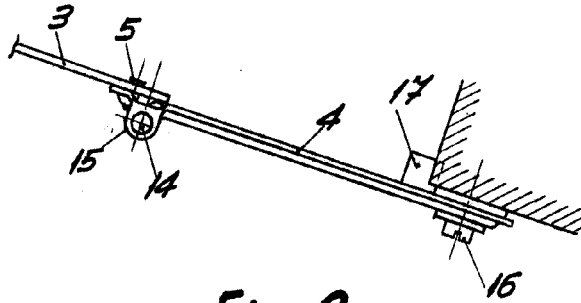


Fig. 2

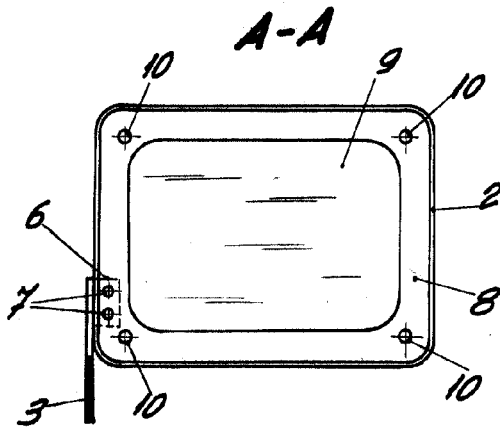


Fig. 3

BARCELONA, 20 ENERO DE 1960
L. DUPAN
P.P. *[Signature]*

ESCALA VARIABLE