

00

78500



1960

MEMORIA DESCRIPTIVA

para un Modelo de Utilidad, por veinte años, por: "UN
MARBETE O ETIQUETA PERFECCIONADO", a favor de Don José
Maria Vives Pelfort, de nacionalidad española, residente
en Igualada (Barcelona), Caridad nº 36-38.-

- - - - -

Esta solicitud se refiere a marbetes o etiquetas,
y en particular a las etiquetas que han de fijarse a pro-
ductos textiles, tales como tejidos y confecciones. Sin
embargo, el empleo de la etiqueta cubierta por esta soli-
citud no se limita a la finalidad especificada, sino que
puede utilizarse con otros productos que no sean confec-
ciones textiles.

5.-

La etiqueta objeto de esta solicitud se distingue
de las conocidas porque puede colocarse sobre el producto
a distinguir aprisionando una parte del mismo, siendo fáci-
la colocación por estar abierta la etiqueta, pero cerrándo

10.-



78500

- se previamente o después de colocada mediante una grapa metálica que queda oculta de tal modo que ninguna parte de la misma es susceptible de herir a la persona que maneja la prenda o de deteriorar la prenda misma.
- 15.-
- Esta etiqueta, para lograr la finalidad mencionada, se caracteriza porque consiste en una tira de un material laminar, con un doblez transversal aproximadamente a mitad de su longitud, estando provista en uno de sus extremos de una grapa de alambre cuyas puntas se introducen a través de un orificio previsto en el extremo opuesto, que queda enfrente de dicha grapa al ser doblada la tira por su doblez transversal, doblándose luego las puntas de la grapa cada una hacia un lado para evitar una apertura indeseada de la etiqueta, y teniendo el extremo provisto del orificio citado una lengüeta que se rebate sobre las puntas dobladas de la grapa, para ocultarlas, introduciéndose a continuación la punta de dicha lengüeta en una ranura prevista al efecto junto a dicho orificio.
- 20.-
- 25.-
- 30.-
- Ventajosamente, la grapa está constituida por un alambre doblado en forma de U cuyas ramas se introducen de abajo en el extremo citado, hasta mitad de la altura de las mismas, a través de un par de pequeños agujeros y luego la mitad inferior de la grapa, es decir, la que lleva el puente de la U, se dobla sobre el borde mismo de la tira, quedando libres las dos puntas de las ramas para apresar la mitad opuesta de la tira al rebatirse ésta, pero quedando de por sí sujeta la grapa a la primera mitad de la tira merced al doblez de la grapa sobre el borde contiguo del extremo de la tira.
- 35.-
- 40.-

Para que la etiqueta en cuestión pueda comprenderse



78500

perfectamente, a continuación se hará una descripción detallada de la misma en relación con el dibujo adjunto, en el cual:

45.-

La figura 1ª representa una primera fase de la colocación de la etiqueta;

La figura 2ª representa una segunda fase de dicha colocación;

La figura 3ª representa una tercera fase; y

50.-

La figura 4ª representa la fase final de la colocación de la etiqueta.

55.-

La etiqueta misma consiste en una simple tira -1- de un material laminar, tal como cartulina que, merced a un doblez transversal hacia la mitad de su longitud queda prácticamente dividida en dos partes iguales, salvo que uno de los extremos lleva una lengüeta estrechada -2-.

60.-

La cara exterior de la etiqueta, que no se aprecia en el dibujo, queda asimismo dividida en dos mitades que pueden proveerse de diversas inscripciones en vista de que esta cara es la que ha de quedar al exterior del género. Una mitad puede aprovecharse, por ejemplo, para una descripción genérica del producto, con la marca correspondiente, y la otra mitad para contener datos específicos de confección de la prenda o de otras características del producto.

65.-

La otra parte de esta etiqueta está constituida por una grapa -3- formada por un trozo de alambre doblado en forma de U. Esta grapa -3- se introduce por dos agujeros -4-, -4'- previstos cerca del borde del extremo -5- de la tira, el desprovisto de la lengüeta -2- y, una vez que

70.-



78500

75.- las dos ramas de la U han sido introducidas aproximadamente hasta la mitad de su altura, la parte de la grapa que contiene el puente de la U se dobla sobre el extremo mismo de la tira, con lo cual (véase figura 1ª) la grapa queda auto-soportada en la etiqueta formando ambas un conjunto manejable como un todo.

80.- A continuación (véase figura 2ª) se atraviesa el tejido o prenda -8- por las púas -3'- de la grapa -3- y se dobla la parte de etiqueta que lleva la lengüeta de modo que esta grapa se introduzca por la ranura -6- y luego (véase la figura 3ª), las ramas de la grapa se doblan una hacia cada lado con lo que ambas mitades de la tira quedan retenidas una a otra.

85.- La etiqueta podría utilizarse en esta forma, pero se correría el peligro de que las ramas dobladas de la grapa deteriorarían el género o lesionaran las manos de la persona que ha de manejarlo.

90.- Para evitar esto es por lo que se ha previsto la lengüeta -2-. La misma se dobla sobre su tira adyacente (véase la figura 4ª) y su extremo estrechado se introduce por la ranura -7- situada junto a la ranura -6-, con lo que las puntas de la grapa quedan perfectamente cubiertas hasta el momento en que se desee separar la etiqueta de la prenda.

95.- La descripción que antecede permitirá comprobar que la etiqueta de esta solicitud permite conseguir los objetos señalados al comienzo de esta Memoria.

No se han dado detalles de la forma de colocar la etiqueta en torno de la parte de la prenda a abrazar por

28 ENE



77 00

100.- ella, porque tales detalles resultan evidentes para cualquier persona entendida en la materia y resultan, por tanto, innecesarios en esta descripción.

N O T A

105.- Descrito suficientemente el objeto del Modelo, se declaran de novedad en España las siguientes:

R E I V I N D I C A C I O N E S

110.- 1ª.- Un marbete o etiqueta perfeccionado, caracterizado porque consiste en una tira de un material laminar, con un dobléz transversal aproximadamente a mitad de su longitud, estando provista en uno de sus extremos de una grapa de alambre cuyas puntas libres se introducen a través de una ranura prevista en el extremo opuesto de la tira que queda enfrente de dicha grapa al ser doblada la tira por su dobléz transversal, rebatiéndose luego las puntas de la grapa cada una hacia un lado para evitar una apertura indeseada de la etiqueta, y teniendo el extremo desprovisto de la grapa una lengüeta estrechada que se rebate a continuación por encima de las puntas dobladas de la grapa, para ocultarlas, introduciéndose a continuación la punta de dicha lengüeta en una ranura prevista al efecto junto a la ranura antes citada.

115.- 2ª.- Un marbete o etiqueta perfeccionado, según se reivindica en el punto primero, caracterizado porque la grapa está constituida por un alambre doblado en forma de U cuyas ramas se introducen desde abajo en el extremo citado de la tira, hasta mitad de su altura aproximadamente, a través de un par de agujeros, y luego la mitad inferior de la grapa, es decir, la que lleva el puente en U, se dobla sobre el borde mismo de la tira, quedando libres las dos pun-

125.-

28 ENE.



00

130.-

tas de la grapa para apresar la mitad opuesta de la tira al rebatirse ésta, pero quedando de por sí sujeta la grapa a la primera mitad de la tira merced al dobléz de la grapa sobre el borde contiguo del extremo de la tira.

3ª.- UN MARBETE O ETIQUETA PERFECCIONADO.

Todo ello según se describe y reivindica en la presente memoria descriptiva, que consta de seis hojas escritas a máquina por una sola cara y dibujos que la ilustran.

Madrid, 28 de Enero de 1.960



FIG. 1

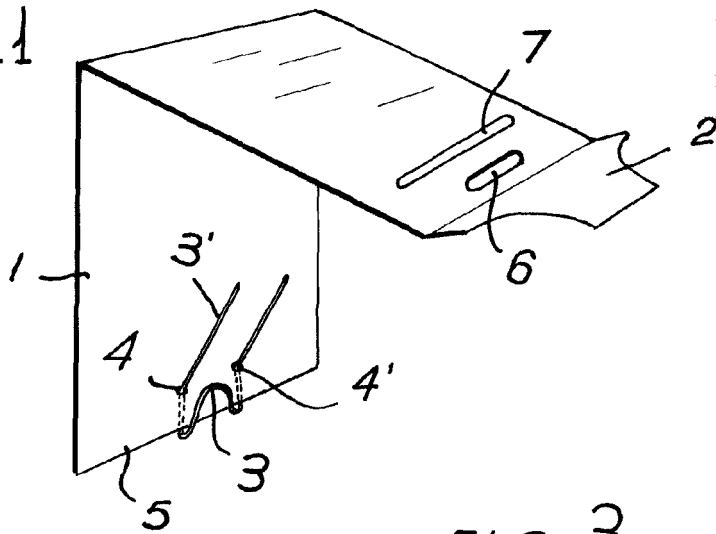


FIG. 2




FIG. 3


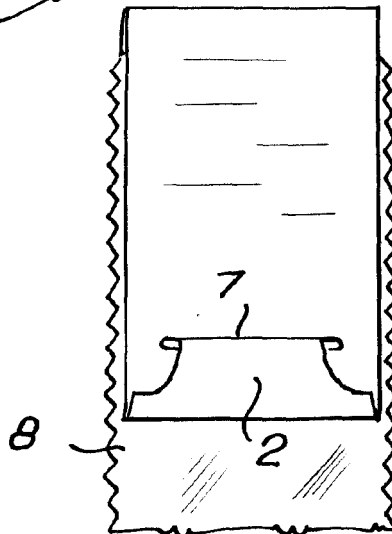


FIG. 4



ESCALA VARIABLE

Madrid, 29 Mayo 1950

Clavis