

78439



78439

MEMORIA DESCRIPTIVA

DE UNA PATENTE DE MODELO DE UTILIDAD, POR VEINTE AÑOS EN ESPAÑA, A FAVOR DE DON JOSE PARIENTE MIGUEL, DE NACIONALIDAD ESPAÑOLA, RESIDENTE EN BILBAO (Vizcaya)

s o b r e:


"TENEDERO PARA ROPA PERFECCIONADO"

Con la presente solicitud se trata de proteger un tendedero para ropa perfeccionado, con el cual se consiguen grandes ventajas ante los que actualmente se conocen en el mercado y muy particularmente en lo que respecta a economía de material, mano de obra, presentación y resistencia, así como igualmente queda bien patente su fácil manejo, colocación y funcionamiento de él para llevar a cabo el tendido de la ropa.

5.-

En cuanto a fabricación se emplean materiales ligeros, tales como aluminio fundido y laminado, excepto pequeñas piezas, y cualquiera otro siempre y cuando sea apto para la función que debe desarrollar.

10.-



78439

Por lo que se refiere a tamaños puede ser objeto de varios de ellos ya que tañ circunstancia depende de las exigencias del público consumidor y el lugar donde se desee adaptar.

Para mejor comprensión de la descripción que sigue, se adjuntan dibujos a los cuales se hará constante referencia a lo largo de la misma, siempre a título de ejemplo no limitativo.

La Figura 1ª, es una vista en planta del tendedero.

La Figura 2ª, una vista de perfil o alzado del mismo.


10.- Consiste la presente invención en un tendedero para ropa perfeccionado, caracterizado porque está constituido por un núcleo cilíndrico de desplazamiento (1) sobre el cual se abrocha una abrazadera (3) deslizante graduable mediante un tornillo inferior, llevando a su vez tal abrazadera un vástago sobre el que se monta el eje rodamiento (2) sobre la cruz del tendedero y el eje de fijación (4). Asimismo el núcleo (1) en uno de sus extremos lleva dispuesto un tornillo (8) para fijación de los tirantes correspondientes.

15.- En el conjunto del eje rodamiento se embuten los tubos de alargamiento (9) que quedan dispuestos en forma radial de manera que al pasar por ellos un hilo (10) metálico o plástico se forma una pluralidad de trazados cuadrados que se inscriben dentro de dichos tubos, donde se efectúa el tendido de la ropa.

20.- Al núcleo de desplazamiento (1) se le une mediante unas aletas (5) unos brazos giratorios (6) para su acoplamiento al marco de la ventana o lugar donde se desee, mediante las correspondientes escuadras giratorias (7).

25.- Si bien la forma de ejecución aquí descrita constituye aplicación preferente de la presente invención, podrán introducirse modificaciones de forma y de detalle sin que por ello

30.-



78439

varie la esencialidad de la misma, la cual se reivindica en la siguiente

N O T A

5.- En resumen; la presente solicitud recaerá sobre las siguientes reivindicaciones:

1ª.-Tendedero para ropa perfeccionado, caracterizado porque está constituido por un núcleo cilíndrico de desplazamiento sobre el que se abrocha una abrazadera deslizante y graduable mediante un tornillo dispuesto inferiormente, llevando a su vez tal abrazadera un vástago sobre el que se monta el eje de rodamiento sobre la cruz del tendedero y a su vez el eje de fijación, constando también dicho núcleo en uno de sus extremos un tornillo para fijación de los tirantes correspondientes de suspensión extrema.

15.- 2ª.-Tendedero para ropa perfeccionado, según la reivindicación anterior, caracterizado porque en el conjunto del eje rodamiento se embuten los tubos de alargamiento que quedan dispuestos en forma radial de manera que al pasar por ellos un hilo dá lugar a formar una pluralidad de líneas de tendido en contorno cuadrado inscritas dentro de la zona que abarcan los brazos de alargamiento citados.

25.- 3ª.-Tendedero para ropa perfeccionado, según las reivindicaciones anteriores, caracterizado porque el núcleo de desplazamiento se le une mediante unas aletas a unos brazos giratorios para el acoplamiento del tendedero al sitio de emplazamiento mediante las correspondientes escuadras también giratorias.

4ª.-"TENDEDERO PARA ROPA PERFECCIONADO"

30.- Según se describe en la presente memoria que consta de tres hojas escritas a máquina y dibujos.

Madrid, 25 ENE. 1960

D. Jose Pariente Miguel

Hija Unica

25

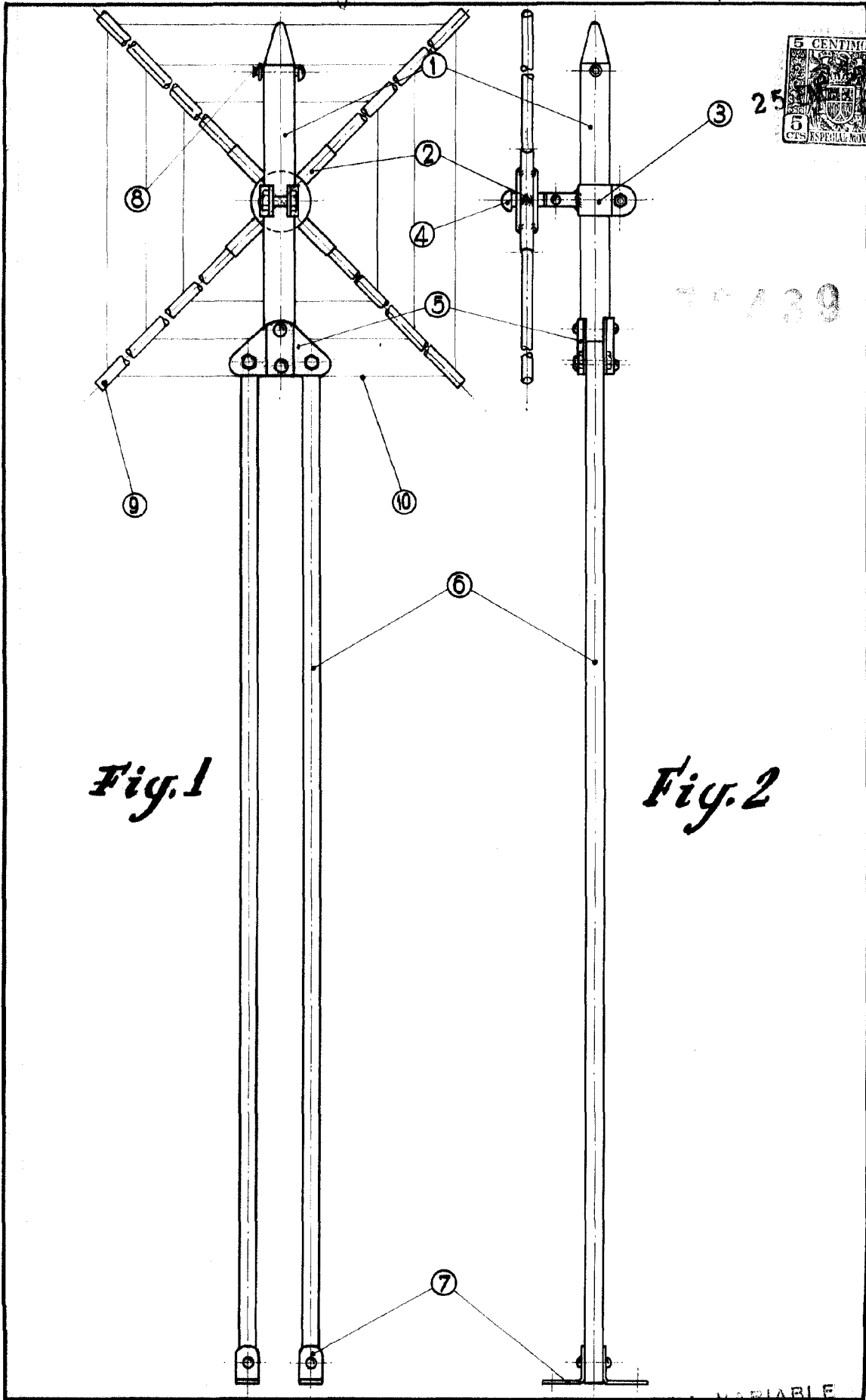


Fig. 1

Fig. 2

ESCALA VARIABLE
Madrid, de 25. ENE. 1960 de 19...

Handwritten signature or initials in the bottom left corner.

Handwritten signature or initials in the bottom right corner.