

14 ENE



78416

M O D E L O
D E
U T I L I D A D

a favor de Doña RAMONA FA VILARC, de nacionalidad española, residente en Barcelona, calle Aribau, 5, por "COLGANTE DECORATIVO PERFECCIONADO".

- . -

MEMORIA DESCRIPTIVA

La presente invención se refiere a un colgante decorativo, de nuevo efecto artístico, especialmente apto, entre otras aplicaciones, para la ornamentación de motivos navideños, árboles de Noel y guirnaldas para fines similares.

5.

El modelo en cuestión consiste en una pluralidad de piezas planas, provistas de brazos radiales espaciados periféricamente, y de sendos cortes radiales que se extienden a su través en parte de su anchura, de manera que dichas piezas pueden ser acopladas en planos

10.

79416



diferentes hasta que los fondos de dichos cortes topan entre sí formando un cuerpo central del que parten en todas direcciones los brazos radiales mencionados.

- De preferencia, cierto número de dichas piezas
5. tienen sus brazos radiales repartidos en dos grupos situados uno a cada lado del eje de su corte de modo que dejan el espacio necesario para la disposición de otras piezas provistas de brazos radiales que llenan los mencionados espacios libres y cuyos extremos están provistos,
10. tos, en caso deseado, de ganchos y otros dispositivos de suspensión.

- En una realización preferida los brazos radiales presentan salientes reflectivos en sus dos caras, constituidos por cuerpos cónicos con sus vértices dirigidos hacia lados opuestos, con sus bases coincidentes
15. con el plano longitudinal medio de los brazos y alternados en disposición solapada los de un lado con respecto de los del otro.

- Los dibujos adjuntos muestran, a título de ejemplo no limitativo del alcance del invento, una representación del dispositivo montado y de sus partes separadas.
- 20.

- En dichos dibujos: La figura 1 es una vista frontal de una de las piezas constitutivas del dispositivo; la figura 2 una vista similar de otra pieza provista de ganchos de suspensión; la figura 3 una sección según la línea III-III de las figuras anteriores, y la figura 4 muestra el conjunto del dispositivo montado.
- 25.

73416

14 ENL.



El dispositivo ilustrado comprende piezas de dos tipos distintos -1- y -2-, respectivamente ilustrados en las figuras 1 y 2. En el primer caso las piezas constan de un núcleo plano -3-, provisto de un corte radial -4- que lo atraviesa desde uno de sus bordes hasta aproximadamente su parte central, y que se prolonga en dos grupos de brazos radiales -5- y -6-, dispuestos, cada uno de ellos, a un lado respectivo del corte -4-, de forma que entre ambos grupos queda espacio para la disposición de otros brazos formados en las otras piezas del dispositivo.

En el caso representado existen dos piezas del tipo indicado con la referencia -1-, las cuales son acopladas por sus cortes -4- respectivos de modo que los fondos -7- de estos últimos llegan a tope y los planos de ambas piezas forman un ángulo de 90°.

Las piezas del grupo -2- responden esencialmente a la misma construcción, con la diferencia de que su corte -8- tiene una longitud esencialmente doble de la de los cortes de las piezas anteriormente descritas. Además, cada una de ellas presenta un brazo radial -9-, alineado con el corte -8- y que arranca del núcleo -3- en posición adyacente al fondo de aquél.

Para la suspensión del dispositivo se puede disponer los medios más adecuados. Por ejemplo, los extremos de algunos de los brazos radiales, y preferentemente los de las piezas del grupo -2-, pueden estar provistos de ganchos terminales -10-.



14 ENE

73416

Las dos piezas indicadas con la referencia -2- son enchufadas por extremos opuestos en el dispositivo, de manera que sus planos quedan formando unos 45° con respecto de las piezas -1- montadas anteriormente, y hasta que los fondos -11- de sus cortes -8- se aplican contra los núcleos -3- en posiciones opuestas a la boca de los cortes -4- de los mismos, dando lugar a un cuerpo a modo de estrella con brazos que se extienden radialmente en todas direcciones, y de una vistosidad no alcanzada hasta la fecha.

Para realzar más la presencia del dispositivo, los mencionados brazos están constituidos por la superposición de dos series alternadas de cuerpos cónicos -12- y -13-, en cada una de las cuales los vértices están dirigidos hacia lados opuestos del plano medio de los citados brazos, y todos los conos sucesivos de ambas series están unidos por sus bases planas, de modo que constituyen salientes que dan un acabado original al adorno y proporcionan multitud de destellos y reflejos al ser iluminado por las luces que también se utiliza en el conjunto ornamental.

Serán independientes del objeto de la invención los detalles accesorios del dispositivo, por quedar todo ello comprendido dentro del alcance de las reivindicaciones siguientes.

14 ENE



78416

NOTA

Se reivindica como objeto del presente modelo de utilidad:

5. 1. Colgante decorativo perfeccionado, que se caracteriza por consistir en una pluralidad de piezas planas provistas de brazos radiales espaciados periféricamente y de sendos cortes radiales que se extienden a su través en parte de su anchura, de manera que dichas piezas pueden ser acopladas entre sí en planos diferentes hasta que los fondos de dichos cortes entran a tope, formando un cuerpo central del que parten en todas las direcciones los brazos radiales mencionados.
10. 2. Colgante decorativo perfeccionado, según la reivindicación 1, caracterizado porque una parte de dichas piezas tiene los brazos repartidos en dos grupos situados, cada uno de ellos, a un lado respectivo del corte central, de modo que entre ambos grupos queda el espacio necesario para el montaje de otras piezas provistas de brazos radiales que llenan dichos espacios.
15. 3. Colgante decorativo perfeccionado, según las reivindicaciones 1 y 2, caracterizado porque los brazos radiales están provistos de dispositivos para la suspensión del adorno.
20. 4. Colgante decorativo perfeccionado, según las reivindicaciones 1 a 3, caracterizados porque los dispositivos de suspensión están constituidos por ganchos
- 25.



78416

formados en los extremos de los brazos de las piezas mencionadas en segundo lugar, situados entre los grupos de brazos de las primeras piezas.

5. Colgante decorativo perfeccionado, según la reivindicación 1, caracterizado porque dichos brazos están formados por dos series alternadas de cuerpos cónicos dispuestos con los vértices de cada serie dirigidos hacia lados opuestos del plano medio del brazo respectivo, estando los cuerpos sucesivos de ambas series unidos por sus bases.
- 10.

6. Colgante decorativo perfeccionado.

La presente memoria descriptiva consta de seis hojas foliadas, escritas a máquina por una sola cara.

Barcelona, a 14 de enero de 1960.

Ramona FA VILARCO

p.a.

1.10.11



H 4 E

78416

Fig. 1

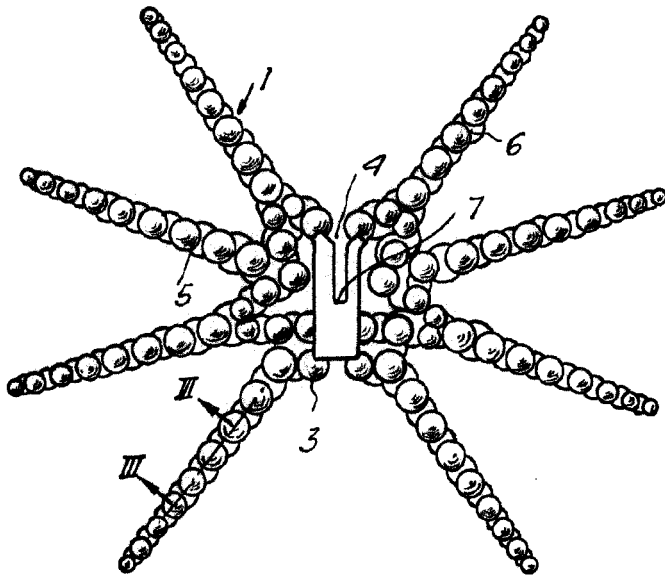


Fig. 2

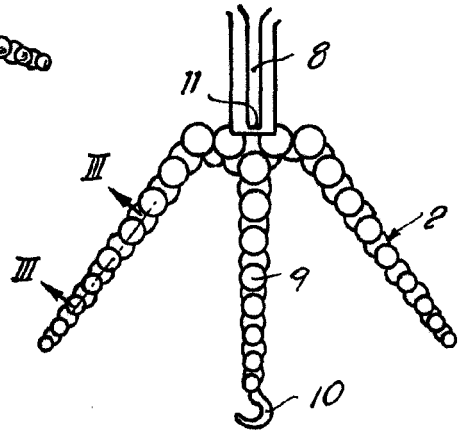


Fig. 4

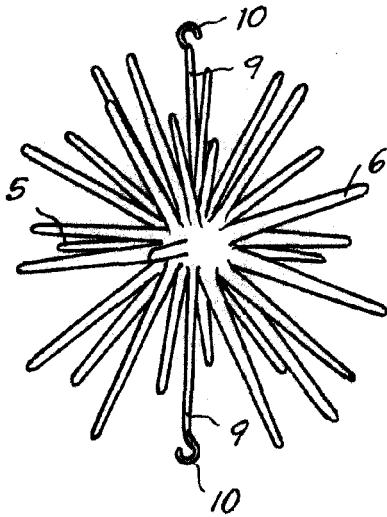
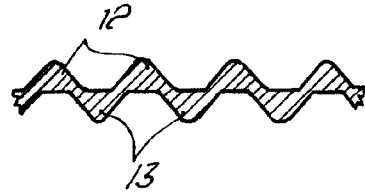


Fig. 3



Barcelona, 14 Enero 1960
Ramona Fa Vilaró
p.a.

6525