

13 ENE



78414

M O D E L O  
D E  
U T I L I D A D

a favor de Don José FUJADAS MATEU, de nacionalidad española, residente en Barcelona, Calle Camelias, 19-21, 6º, 2ª, por "SEÑAL INDICADORA PLEGABLE".

- . -

MEMORIA DESCRIPTIVA

5. La presente invención se refiere a una señal plegable, que constituye un contorno triangular, que en el código de circulación significa peligro, muy indicada para automovilistas, a fin de colocarla a cierta distancia del vehículo, cuando éste sufre una parada de emergencia en lugares de escasa estabilidad.

10. Dicha señal indicadora está constituida por tres tiras rígidas de material adecuado, articuladas entre sí por sus extremos de forma que pueden plegarse una sobre otra, y susceptible de unirse los extremos libres de las



78414

1

5. dos tiras extremas, para cerrar un contorno triangular, que en uno de sus vértices presenta montada una placa giratoria, que sirve de soporte a una bisagra en la que está articulada una varilla tornapuntas a cuyo extremo libre está articulado un tiranre dotado de un gancho terminal que encaja en una muesca prevista en la base del triangulo descrito.

10. Para la mejor comprensión de cuanto queda descrito en la presente memoria descriptiva, se acompaña un dibujo en el que, tan sólo a título de ejemplo, se representa un caso práctico de realización del objeto de la invención.

15. En dicho dibujo, la figura 1 es una vista en perspectiva de la señal montada en posición de uso; la figura 2 es una vista posterior; la figura 3 corresponde a una vista en perspectiva de la primera fase del plegado de la señal; la figura 4 corresponde a una vista posterior de una fase de plegado más avanzada y; la figura 5 es una vista posterior de la señal plegada.

20. La señal indicadora descrita está constituida esencialmente por tres tiras -1-2-3- de un material adecuado, articuladas entre sí, de forma que pueden plegarse una sobre otra, y dotadas los extremos libres de las tiras -1- y -3- de un corte -4- y un tetón -5-, respectivamente, que permiten unir aquellos extremos, de forma que

25. las tiras formen un contorno triangular.

En el vértice superior del triángulo formado, y en su cara posterior, va montada una placa giratoria



13 EN 6

78414

1

-6-, en la que va fijada una bisagra -7- para la articulación del extremo de una varilla tornapuntas -8-, articulada por su extremo libre de un tirante -9-, dotado en su extremo de un gancho -10- que encaja en la muesca -11-, prevista en la tira -3- que constituye la base de triángulo.

5.

El tornapuntas y su tirante constituyen un sólido apoyo que impiden la oscilación de la señal y aseguran su perfecto asiento sobre una superficie horizontal, y admite la colocación de una piedra sobre dicho tirante a fin de estabilizar el dispositivo contra el viento.

10.

El dibujo adjunto ilustra claramente sobre las diversas fases del plegado de la señal, en la que todos sus elementos quedan superpuestos (figura 5), ocupando un mínimo espacio, apto para ser acondicionada en cualquier lugar del vehículo.

15.

Serán independientes del objeto de la invención, los materiales empleados en la construcción de los distintos elementos que la integran, formas y dimensiones de los mismos y cuantos detalles accesorios puedan presentarse, siempre y cuando no afecten a su esencialidad.

20.

- . -

N O T A

Se reivindica como objeto del presente modelo de



78414

utilidad

5. 1. Señal indicadora plegable, que está constituida esencialmente por tres tiras rígidas, articuladas entre sí de forma que pueden plegarse una sobre otra, yendo dotados los extremos libres de las tiras terminales, de elementos de fijación acoplables para determinar la posición de uso de la señal, que adopta un contorno triangular, en cuya cara posterior y en el vértice superior va montada en disposición giratoria una placa que sirve de soporte a una bisagra en la que está articulada una varilla tornapuntas a cuyo extremo libre está asimismo articulado un tirante, dotado de un gancho terminal que encaja en una muesca correspondiente prevista en la base del triangulo formado.
- .10. 2. Señal indicadora plegable.
- 15.

La presente memoria descriptiva consta de cuatro hojas foliadas, escritas a máquina por una sola cara.

Barcelona, a trece de enero de 1.960.

José FUJADAS MATEU

P.a.

6965



13 ENERO

Fig. 1

78414

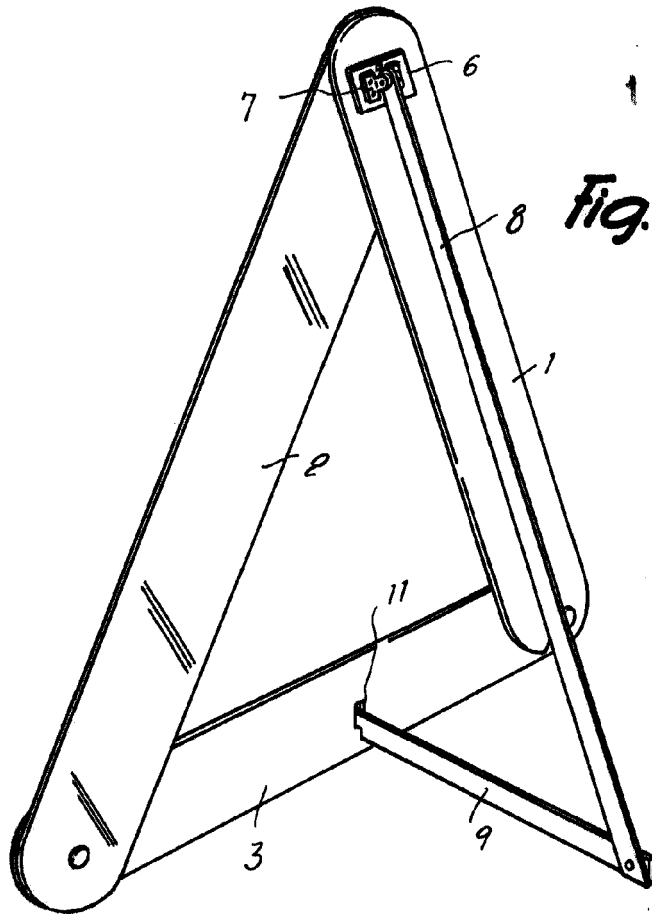
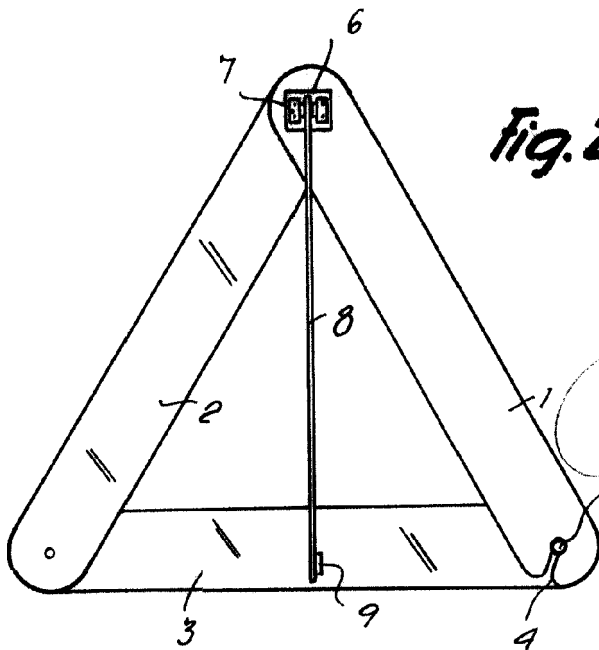


Fig. 2



Barcelona, 13 Enero 1960  
José Pujadas Mateu

*J.P.M.*




Fig. 3

78414

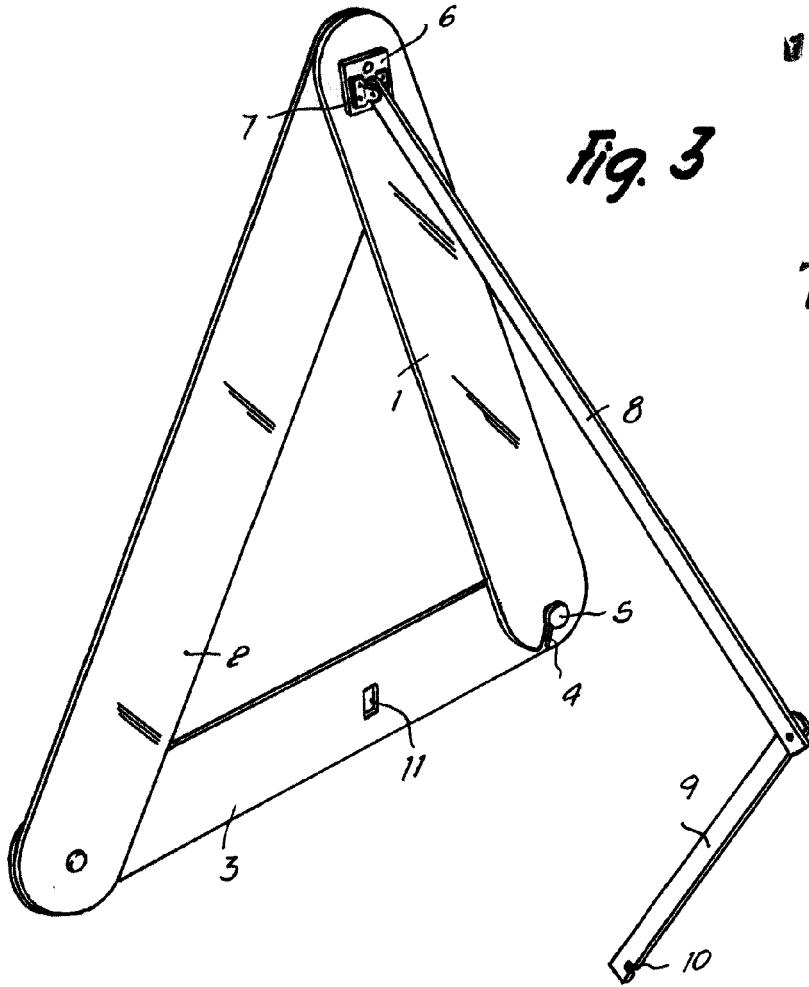


Fig. 5

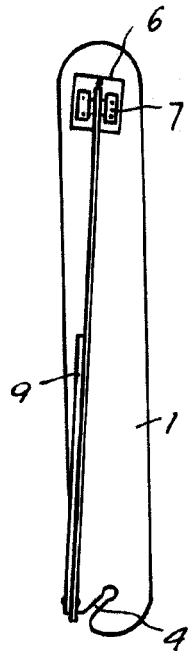
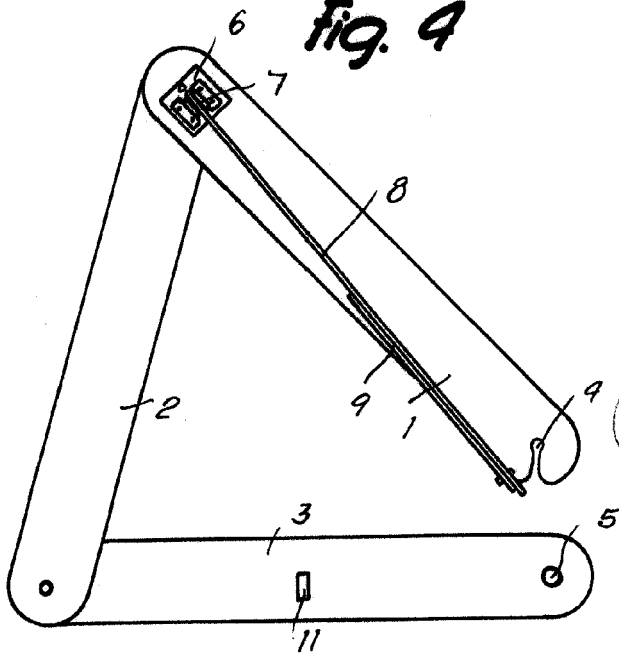


Fig. 4



Barcelona, 13 Enero 1960  
José Pujadas Mateu

p.a.

6465