


78397



MODELO DE UTILIDAD

por VEINTE años  
a favor de Industrias Zala S.L.  
de nacionalidad española  
residente en Zaragoza, Coruña 59  
por:

"UN TIRADOR PERFECCIONADO"

Memoria descriptiva

5.- La presente invención se refiere a un tirador perfeccionado que responde a un principio de trabajo y constitución completamente distinto de todos los sistemas conocidos hasta el presente, mejorando a los antiguos sistemas, tanto en su funcionamiento como duración y economía de fabricación.

La principal aplicación de este tirador, es en muebles de estilo moderno, puertas de habitaciones neveras y demás aparatos electrodomésticos y similares.

10.- Para mejor comprensión de este objeto, se adjunta a la presente memoria descriptiva una hoja de planos en la que a título de ejemplo, se

78397



representan todas y cada una de las partes que lo forman y relación que guardan entre si.

En la citada hoja de dibujos, se aprecian las siguientes referencias:

FIGURA PRIMERA.- La misma representa este tirador apreciado frontalmente.

5.-

En la misma tenemos:

1.- Recuadro periférico, formado por el propio material que constituye la parte posterior del tirador.

10.-

Este marco, presenta una ligera curvatura o acodamiento, previsto en posición longitudinal con respecto a su eje de figura.

2.- Placa de aluminio anodizado, adaptada sobre el rebaje constituido por el marco -1-.

15.-

Dicha placa adopta la misma configuración que el citado recuadro, pero presenta menores dimensiones que el mismo, por razones de alojamiento y contención, quedando el reborde del marco, en un ligero nivel superior con respecto a la placa de aluminio.

Dicha placa de aluminio o material similar, presenta la misma curvatura regular y simétricas que el recuadro de contención.

20.-

En su superficie vista, como motivo ornamental, se presenta una cuadrícula rectangular y regular, constituida por relieves lineales, verticales y horizontales, apreciándose en cada cuadrícula un relieve ovalado, los que presentan las mismas dimensiones.

FIGURA SEGUNDA.- La misma representa la zona posterior de este tirador.

25.-

En la misma tenemos:

3.- Superficie posterior del tirador, construido en material plástico rígido conveniente, prevista en la misma configuración que en su parte anterior y con la misma curvatura transversal.

30.-

4.- Nervio lateral, situado en posición ligeramente oblicuada con relación al plano superficial -3-.



5.- Acondicionamientos establecidos a base de unos planos, paralelos al nefvio -4- y en los cuales, van determinados dos puntos en cada acondicionamiento a base de orificios circulares roscados y lisos, de diámetro conveniente y que permiten la fijación del tirador sobre el mueble o similar por medio de espárragos, tornillos y similares.

Una sección de dichos acondicionamientos, queda libre para alojamiento de cualquier otro elemento complementario de sujeción.

6.- Nefvio inferior de refuerzo que une ambos cajetines de fijación.

10.- FIGURA TERCERA.- Representa la misma, una sección en perspectiva de este tirador.

Las referencias -1- a -5- por haber sido anteriormente descritas no se considera preciso su repetición.

Este tirador, podrá ser fabricado en cualquier clase de material conveniente y en las dimensiones más adecuadas.

15.- Su uso reporta evidentes ventajas, citándose entre otras las siguientes:

Elegante, resistente, duradero, indeformable, aislante, térmico, higiénico y económico.

20.- Seran independientes del objeto de la presente invención, los materiales, forma, colores y dimensiones, tanto absolutas como relativas y en general todo cuanto no altere, cambie o modifique la esencialidad de la invención.

25.+ Descrita suficientemente la naturaleza y objeto de este Modelo de Utilidad, se hace constar que las características esenciales sobre las que han de recaer la concesión del mismo, estan comprendidas en las siguientes:

#### REIVINDICACIONES

30.- 1a.- Un tirador perfeccionado, caracterizado esencialmente por comprender una placa frontal de dimensiones convenientes, cuya lámina esta contenida dentro de un marco del propio tirador, cuyo reborde li-

78397



geramente superior en altura con respecto a la propia placa, la que presenta en sentido longitudinal, un hendido angular, mostrando la placa en su superficie vista, unos relieves lineales, previstos en posición horizontal y vertical, que determinan una cuadrícula rectangular, regular en todos sus puntos, apreciándose en cada cuadro unos ovalos en relieve establecido como motivo ornamental.

5.- 2@.- Un tirador perfeccionado, según la anterior reivindicación, caracterizado por presentar en la zona posterior, dos acondicionamientos previstos en cajetines, que presentan puntos perforados, lisos y rosca-  
10.- dos para determinar el medio de unión al mueble o similar, por medio de tornillo o esparrago, quedando una sección libre para recibir cualquier medio complementario de fijación, comportando dos nervios paralelos entre si que refuerzan la estructura posterior.

3a.- UN TIRADOR PERFECCIONADO.  
15.- Todo ello tal y como se describe y reivindica en el cuerpo de esta memoria que consta de CUATRO hojas escritas por una sola de sus caras y planos que la ilustran.

Madrid, 23 de Enero de 1.960



78397

FIG. 1º




FIG. 2º




FIG. 3º

