

78318



MODELO DE UTILIDAD

=====

por veinte años


cuyo privilegio se solicita para todo el territorio nacional y sus colonias, a favor de:

Don. Eduardo MARQUES MARISTANY

de nacionalidad española y con residencia en Barcelona, calle Diputacion 244, por:

"BOLSA MULTIPLE "

=====



MEMORIA DESCRIPTIVA

=====

5 Este Modelo de Utilidad, se refiere, conforme indica su enunciado, a un nuevo tipo de bolsa múltiple especialmente ideado para ser colocado sobre el depósito de gasolina de las motocicletas, la cual por sus originales características de constitución y organización aventaja a los tipos similares conocidos actualmente.


10 Es generalmente conocido dotar a las motocicletas de unas bolsas en las que se pueden llevar pequeños equipajes, las cuales se instalan unas en los laterales y otras sobre el depósito de la gasolina, de estas últimas se conocen muy diversos tipos que se puedan clasificar en dos, unos en los que la bolsa se abre por uno o dos de sus laterales verticales y llevan sobre la cara superior un portaplanos, y otros en los que el cierre se efectúa por

15 un corte practicado en la cara superior. En el primer caso la capacidad de la bolsa se ve sensiblemente reducida y es difícil meter y sacar los objetos en ella guardados, si bien presenta la ventaja de poder llevar el portaplanos y asimismo evitar posible entrada de agua y polvo en

20 la bolsa, no totalmente por cierto, pero que desde luego entre menos que en las que llevan el cierre en la cara superior. En éstas se aprovecha mejor la capacidad de la bolsa, pero no permite llevar el portaplanos y como se ha indicado, entra polvo y agua dentro de la bolsa.

25 Asimismo estas bolsas conocidas, están dotadas de unas cintas ajustables situadas en los laterales para poder aplastar la bolsa de acuerdo con su contenido, pero es necesario ajustar dichas cintas, que son cuatro, cada vez que se deba variar el volumen útil de la bolsa.

78318



30

Todos estos inconvenientes se subsanan con el objeto a que se contrae este Modelo de Utilidad, ya que por su constitución y organización, el cierre queda cubierto en su totalidad evitando toda entrada de polvo y agua, y en la tapa permite no sólo llevar un portaplanos sino también una segunda bolsa complementaria. Asimismo son de destacar en esta bolsa, que el ajuste de volumen se logra con sólo dos elementos elásticos que se hacen cabalgar sobre la cara superior en sencilla operación, y por último que para acoplar el asidero del cursor an la cerradura, dispone de un asa complementaria que facilita esta operación esté o no llena la bolsa, por todo lo cual ciertamente se logra mejorar esta clase de bolsas haciéndolas más útiles y prácticas que las conocidas.-

35

40

45

50

55

Esta bolsa se caracteriza principalmente en quedar dotada de una tapa o cobertura fijada precisamente en el lateral delantero y de longitud tal que se sobrepone a toda superior y cara posterior de la bolsa, poseyendo en su borde abatible, unos elementos de cierre y fijación que se acoplan en otros complementarios fijados en la cara posterior de la bolsa y siempre más bajo que el emplazamiento de la cerradura, con lo que no sólo se cubre el cierre de cremallera que va emplazado longitudinalmente en la cara superior y parte de la posterior, sino que también queda cubierta la cerradura, evitándose con ello que pueda entrar polvo o agua en la bolsa.

60

Otra característica del mismo objeto es que la tapa o cobertura se realiza precisamente con varias hojas superpuestas, al menos en la parte que ha de quedar sobre la parteo cara superior, practicandose en la hoja exterior, un valado que se cubre con una lámina transparente y asimismo otro calado rectangular que deja al



78318

65 descubierto la entrada a la bolsa transparente y a las que se forman debajo de ella, dotándose a este segundo calado de una solapa que le cubre totalmente, con la particularidad de que la costura o unión de esta solapa sobre el cuerpo de la tapa se efectúa en la parte interior, cerrando así por la posterior y evitándose la entrada de polvo en esta o estas bolsas portaplano, asegurándose el cierre con cualquier medio apropiado, tal como broches, etc.

70 Es también característica del mismo objeto que se describe, que la base o cara inferior de la bolsa está formada al menos por tres láminas u hojas superpuestas, la central de un material blanco y esponjoso que actúa como amortiguador de los golpes y roces que puedan producir los objetos que se alojan en la bolsa y también para facilitar la sólida fijación sobre el depósito al ceñirlo con las correas o elementos de fijación de que va dotada, practicándose en la hoja inferior unos amplios orificios para formar el contacto de la pieza esponjosa con el depósito, y así aumentar la adherencia de la bolsa sobre él.-

85 Asimismo se caracteriza esta bolsa en tener fijados en la cara inferior o base, y en las proximidades del lugar de fijación de las correas o zinchos, unos elementos elásticos, unos en cada extremo, que quedan cerrados y cabalgables sobre la bolsa, con lo que para reducir el volumen de ésta, basta con situarlos por sobre la bolsa y por su propia elasticidad la comprimen adecuadamente.-

90 Es por último característico de la misma bolsa que la cara lateral posterior, va dotada de una cerradura apta para recibir el asidero del cursor del cierre de cre-



78318

95 mallera, y circundando a dicha cerradura, se instala una
pieza flexible de forma anular que va fijada por su par-
te superior y parte de los lados, sirviendo así para re-
tener manualmente a la cerradura en la correcta posición
en el momento de acoplar sobre ella el asidero del cur-
sor, operación esta que así resulta sumamente fácil de
100 ejecutar, y que sin tener este asidero complementario es
muy difícil, principalmente cuando la bolsa está vacía.-

Para facilitar la mejor comprensión de cuanto se
ha indicado, se describen seguidamente las figuras de la
adjunta hoja de dibujos en las que se han representado
105 diversas vistas de un caso de posible realización, el
que por ello, debe ser considerado como ejemplo ilustra-
tivo sin carácter limitativo.

En dicha hoja, la figura primera representa una vis-
ta en sección longitudinal de una bolsa; la segunda es
110 una vista desde la cara posterior; la tercera, es un de-
talle, a diferente escala, del asidero anexo a la cerra-
dura, y la cuarta es una vista en perspectiva de la tapa.-

En dichas figuras, se ha señalado por (1) la bolsa
en cuyo fondo (2) lleva el casquete (3) para que en él
115 se aloje el tapón del depósito de la gasolina sobre el
que se ha de instalar la bolsa (1). Este último fondo (2)
está dotado de la capa esponjosa (4) contenida entre el
fondo y la hoja inferior (5), la que a su vez presenta
los orificios o calados amplios (6) para que parte de la
120 pieza esponjosa tome contacto con la cara del depósito
y quede más adherida sobre él. Con esta pieza esponjosa
se evitan posibles deterioros en la pintura y acabado
del depósito. Bajo el mismo fondo compuesto por las pie-
zas (2), (4) y (5) se fijan las correas (7) de sujeción
125 de la bolsa y los extremos (8) de la pieza elástica (9)



78318

que queda en forma semianular cerrada, y sirve para comprimir la bolsa. En el otro extremo del mismo fondo se instalan análogos elementos, o sea, las correas (10) y los extremos (11) de la pieza elástica (12).

130 La pieza (13) que forma la cara anterior, va unida a la (14) que forma la superior y por ello va abierta longitudinalmente por su centro y tiene cosido el cierre de cremallera (15), terminando en la cara posterior (16). La misma pieza (13) se prolonga por (17) para constituir

135 la tapa superior que debe cubrir totalmente a la bolsa, y lleva el calado (18) dotado de una hoja transparente, terminando por (19) en longitud tal que se puede sobreponer a la cara posterior (16), presentando en su borde los ojetes (20) por los que se fija sobre los cierres (21)

140 fijados a su vez en la cara posterior (16). La misma pieza (17), (18) y (19), lleva bajo el calado (18) las hojas (22) y (23), que van cosidas por (24) y (25), formándose así una bolsa superior con cara exterior transparente que sirve de portaplanos, y otra inferior para guardar

145 documentos, etc. por lo que la pieza (17) presenta el corte o calado (26) que sirve de boca de entrada a ambas bolsas, la que se cubre y cierra por la solapa (27) que va cosida por (24) y en su borde está dotada de los ojetes (28) para asegurarse el cierre sobre los dispositivos (29) con lo que esta doble bolsa, al igual que la (1)

150 quedan cubiertas y cerradas para evitar toda entrada de polvo y agua.

En la misma cara posterior (16) lleva instalada la

155 cerradura (30) para recibir el asidero del cursor de la cremallera, y esta cerradura (30) quede circundada por la pieza (31) que es de forma anular y va cosida sólo por (32) y (33) con lo que su mitad inferior queda despegada de la cara (16) y puede levantarse, tal como se represen-



78318

160

ta en la figura tercera, para tirando de ella, mantener a la cerradura (30) en la correcta posición para recibir el acoplamiento y bloqueo del asidero del cursor, lo que no es fácil lograr sin esta pieza (31) ya que al apretar el asidero sobre la cerradura, se doblará hacia dentro la cara (16), sobre todo cuando la bolsa esta vacía.

165

En la figura segunda se aprecia claramente la disposición de la cerradura y de la pieza anular, y en la cuarta la disposición de la bolsa transparente portaplanos en la cubierta (17) de la bolsa (1).

170

Descritas suficientemente las características fundamentales de este objeto a que se contrae este Modelo de Utilidad, se hace constar que en el mismo se podrán introducir todas aquellas modificaciones que la experiencia y la práctica pudieran aconsejar, siempre que con ellas no se cambie, altere ó modifique su idea fundamental que es la que se resume y concreta en la siguiente :

175

NOTA

Se declaran de novedad, propiedad y utilidad para todo el territorio nacional y sus colonias las siguientes

REIVINDICACIONES

180

1ª.- Bolsa múltiple que se caracteriza por presentar la boca longitudinalmente en su cara superior y quedar dotada de una tapa o cubierta, que va fijada en la cara delantera de la bolsa y alcanza a la cara posterior sobre la que se asegura mediante dispositivos de cierre a voluntad, dotándose a esta tapa a su vez, de al menos una bolsa plana interior y de un amplio calado en la cara exterior que va cubierta por una hoja transpa-



78510

rente, para hacer visible el contenido de esta bolsa plana.-

190

2ª.- Bolsa múltiple según la nota anterior que se caracteriza también en tener instalada en su cara posterior, una cerradura apta para recibir y bloquear el asidero del cursor del cierre de cremallera de la bolsa, y circundado a esta cerradura va instalada una pieza anular fijada sólo por su mitad superior a la cara de la bolsa, todo ello de tal suerte realizado que esta pieza sirva como asidero complementario para retener a la cerradura en posición adecuada para poder abrirla y cerrarla.

195

200

3ª.- Bolsa múltiple según las notas anteriores que se caracteriza también en que le fondo o base de la bolsa esta dotada de un relleno de material esponjoso, y éste a su vez va cubierto por una hoja o lámina con sendos calados u orificios por los que aparece el material esponjoso, completándose este fondo con la disposición de una zona hundida hacia adentro de la boca, cuya boca queda circundada por el material del fondo.

205

210

4ª.- Bolsa múltiple, según las notas anteriores que se caracteriza también en que bajo el fondo lleva instalado, en las proximidades de las caras delantera y posterior, sentas correas para fijación, y asimismo los extremos de unos cordones o elementos elásticos que quedan en forma de lazos superponibles sobre la cara superior de la bolsa obligándola a aplastarse o reducir la separación entre su cara superior y el fondo

215

5ª.- "BOLSA MULTIPLE"

Todo ello tal y como se ha descrito y reivindicado en la presente memoria que consta de nueve

78318

hojas foliadas y mecanografiadas por una sola de sus caras y una hoja de dibujos que la ilustra.

Madrid, 18 de Enero de 1960

[Handwritten signature]



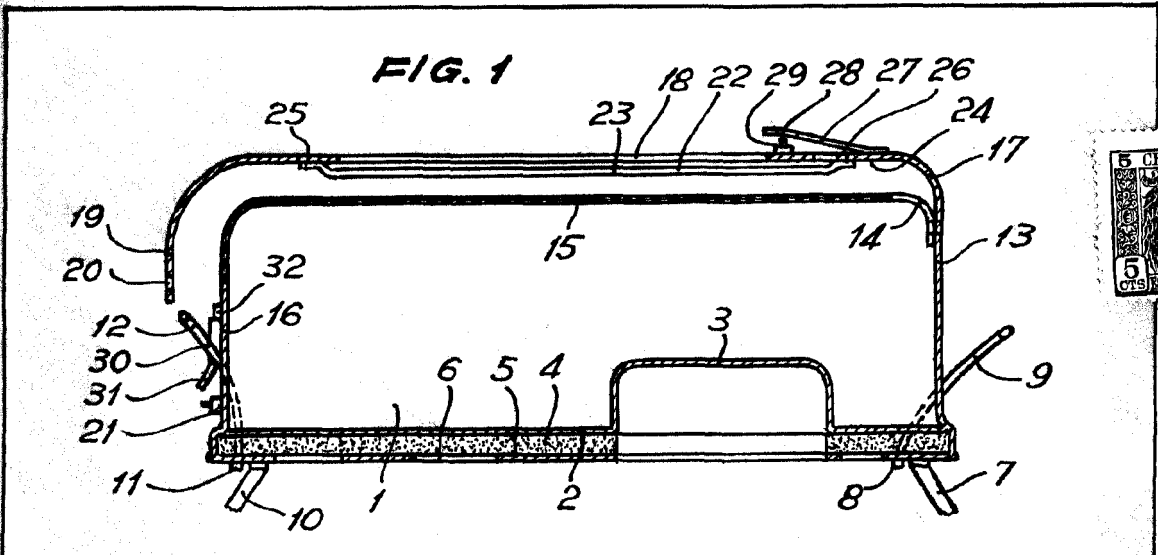


FIG. 2

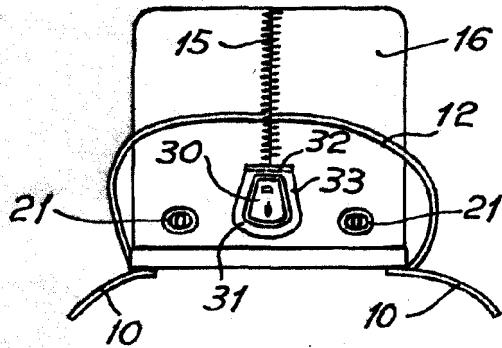


FIG. 3

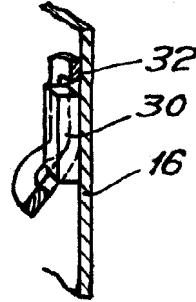
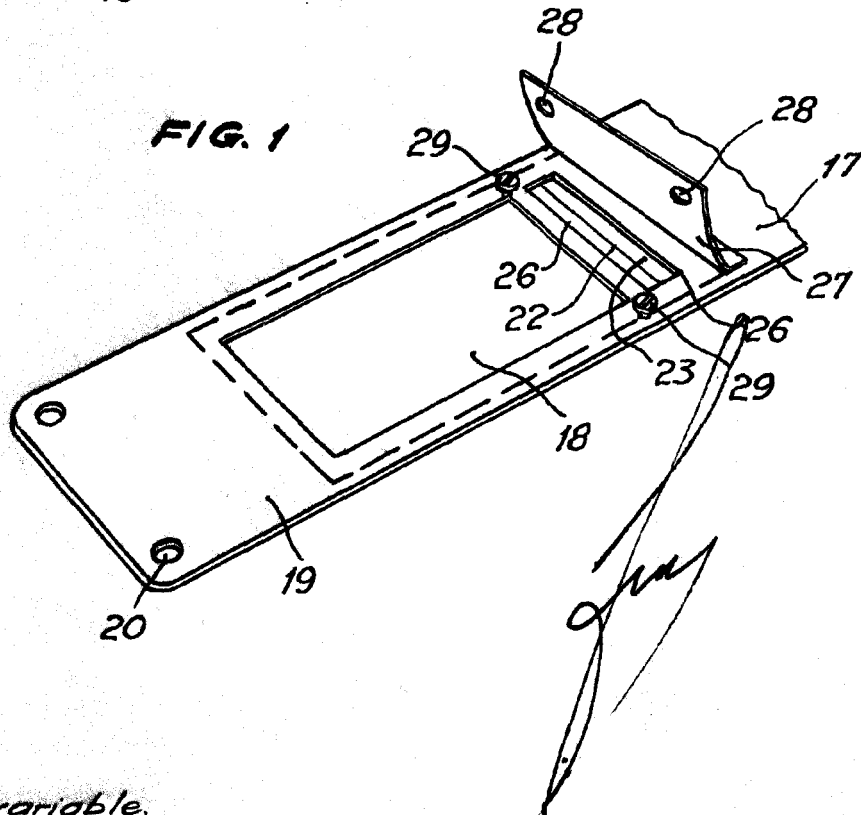


FIG. 1



Escala variable.

Agurat