



78216

MODELO DE UTILIDAD

por VEINTE años

cuyo privilegio se solicita para España y todos sus territorios y plazas de soberanía, a favor de:

WALDES Y CIA. S.R.C.

entidad española, domiciliada en Barcelona, calle Enna, núms. 111-121, relativo a:

"PORTATUBOS PERFECCIONADO PARA AGUJAS DE COSER".

=====

78216



MEMORIA DESCRIPTIVA

5 El presente Modelo de Utilidad se contrae a un portatubos perfeccionado para agujas de coser mediante el cual puede realizarse el envasado y venta al detall de las agujas de coser por nuevos procedimientos, según se verá en lo que sigue. - - - - -

10 Los métodos más conocidos para envasado de agujas de coser son: insetarlas, clasificadas por tipos según su tamaño, en láminas de papel con las indicaciones adecuadas; colocarlas, también con las indicaciones adecuadas al caso, en tubos, de plástico o vidrio; y, finalmente, otro método empleado últimamente consiste en su colocación en envases cerrados de plástico. - - - - -

15 El primero de los métodos descritos confiere poca protección a las agujas contra la oxidación o extravío, pues con su manipulación para la venta en pequeñas cantidades pueden adquirir un ligero juego en el agujero en que están insertadas que favorece su desprendimiento. El segundo método, en la forma clásica descrita, presenta 20 el inconveniente de que el vendedor desconoce en todo momento el número real, siquiera sea aproximado, de las agujas de cada tipo de que dispone, siendo tal inconveniente el que elimina el portatubos objeto de este Modelo. - - -

25 Se caracteriza esencialmente el portatubos perfeccionado para agujas de coser, según el presente Modelo de Utilidad, por estar provisto de tres zonas diferenciadas



78216

entre sí por medios visuales, tales como distintas colo-
 raciones de cada una de ellas, rayados oblicuos entre sí,
 grabados, relieves, etc., en el distribuidor de tubos
 30 portatubos, de manera tal que en dos de estas zonas
 los tubos contienen agujas de tipo único para cada uno
 de ellos, en una de ellas para la expedición por tubos
 completos en su contenido y en la otra por agujas suel-
 tas, mientras que en la tercera zona cada tubo contiene
 35 un surtido previamente establecido, alojándose el con-
 junto así formado en una caja o similar. - - - - -

Para facilitar la comprensión de lo que antecede,
 seguidamente se hace referencia a una lámina de dibujos
 que se adjunta a esta memoria, en la que se expone un
 40 ejemplo de realización práctica de tales ideas, por cuyo
 motivo, y por ser su fin únicamente explicativo, debe
 considerársela desprovista de todo carácter limitativo
 respecto al alcance de la protección legal que se soli-
 cita. En los dibujos: - - - - -

45 Figura 1, representa una vista parcial en planta
 del portatubos perfeccionado para agujas de coser. - - -

Figura 2, representa una sección longitudinal según
 la línea II-II de figura 1. - - - - -

50 Figura 3, representa una sección transversal según
 la línea III-III de figura 1. - - - - -

Con respecto a dichas figuras y a los números en
 ellas representados, su descripción es como sigue: - - - - -

78715



55 Los tubos portaagujas están representados por un número que indica el tipo de agujas que contiene, y siendo doce el número de tipos de agujas que contiene el ejemplo, su numeración variará, por unidades, desde (1) hasta (12). El distribuidor, de forma paralelepípedica, se representa por (13) y la caja por (14). - - - - -

60 El distribuidor (13) indica en su cara superior, tal como ya se ha dicho, por medio de distintas coloraciones, grabados, rayados, relieves, etc., tres zonas: la zona (15) contiene tubos para agujas de un solo tipo en cada uno de ellos, de las que existen un número determinado en cada tubo. En esta zona (15) el número de tubos
65 de cada tipo es variable, existiendo en mayor número los que contienen agujas de los tipos más corrientemente usados. La zona (16) contienen también tubos para agujas de un solo tipo en cada uno de ellos, en número igual al de tipos de agujas, o sea doce, y, finalmente, la ter-
70 cera zona (17) contiene tubos representados por (S) en los que en cada uno de ellos existe un surtido de distintos tipos de agujas previamente establecido. - - - - -

75 La caja (14), cuya principal misión consiste en alojar el conjunto formado por el distribuidor (13) y los tubos, es de forma paralelepípedica, y se compone de la caja propiamente dicha (18) y de la tapa (19), presentando además una utilidad publicitaria por ser regalada a los clientes por el vendedor al detall. - -

78216



De acuerdo con las precedentes explicaciones su
80 funcionamiento será el siguiente: En la zona (15) exis-
tirán tubos que contienen siempre un número exacto y
conocido de agujas, luego, a simple vista, o contando
el número de tubos, se conocerá exactamente las dis-
ponibilidades de agujas de cada tipo en esta zona (15),
85 que es la más extensa de las tres. En la zona (16) cada
tubo contendrá un número variable de agujas, pues esta
zona (16) se destina a la venta de agujas por unidades
sueltas, pero el número de tubos contenidos en ella es
igual al de tipos de agujas reducido con relación al
90 total, y, finalmente, en la zona (17), también destinada
a la venta por tubos completos, ofrecerá las mismas ven-
tajas que la zona (15). - - - - -

Resumiendo, pues, con el sistema descrito se co-
nocen en todo momento con mucha aproximación las dispo-
95 nibilidades de agujas para su venta sin efectuar ninguna
manipulación en ellas como se requiere en los métodos
clásicos de almacenamiento o envasado. - - - - -

Tal como ya se ha dicho cuanto se ha expuesto se
refiere a un ejemplo de realización de las ideas que han
100 conducido a la confección de este Modelo, pero ello no
debe suponer impedimento ni limitación alguna para que
el portatubos perfeccionado pueda ser realizado con mo-
dificación de alguna de las partes descritas. Así: el
distribuidor (13) puede ser de forma distinta a la para-
105 lelepipédica, puede ser una simple lámina, puede efec-
tuar la división entre las tres zonas (15), (16) y (17)



78216

por medio de escalonamiento, etc.; la caja (14) también puede presentar formas distintas a la paralelepípedica, y puede estar provista de una tapa transparente (19).

110 Finalmente también pueden realizarse agrupaciones de portatubos con lo cual se obtendría un número mayor de zonas. - - - - -

Habiendo descrito suficientemente las características, ventajas y utilidad del portatubos perfeccionado según el presente Modelo de Utilidad, debe hacerse constar, en resumen, que en el mismo podrán introducirse cuantas variantes de detalle la experiencia y la práctica puedan aconsejar, en cuanto a dimensiones, número de piezas integrantes, materiales empleados en la construcción de las mismas, forma de acoplamiento mutuo y demás circunstancias accesorias, siempre que con ello no se desvirtúe su esencialidad, que es la que se concreta en la reivindicación que sigue. - - - - -

120

N O T A

125 Se declaran de novedad, utilidad y propiedad para España y todos sus territorios y plazas de soberanía las siguientes:

R E I V I N D I C A C I O N E S

130 1.- Portatubos perfeccionado para agujas de coser caracterizado por estar provisto de tres zonas diferenciadas entre sí por medios visuales en la superficie del distribuidor de tubos, de manera tal que en dos de estas



78216

135 zonas los tubos contienen agujas de tipo único en cada uno de ellos, una de estas zonas para la expedición por tubos completos y la otra por agujas sueltas, y en la tercera zona cada tubo contiene un surtido de agujas previamente establecido, alojándose todo el conjunto así formado en una caja. - - - - -

140 2.- "PORTATUBOS PERFECCIONADO PARA AGUJAS DE COSER". - - - - -

Todo ello conforme se describe y reivindica en la presente memoria que consta de siete hojas, foliadas y mecanografiadas por una sola de sus caras, y de una lámina de dibujos que la ilustra.

BARCELONA, - 2 ENE. 1960

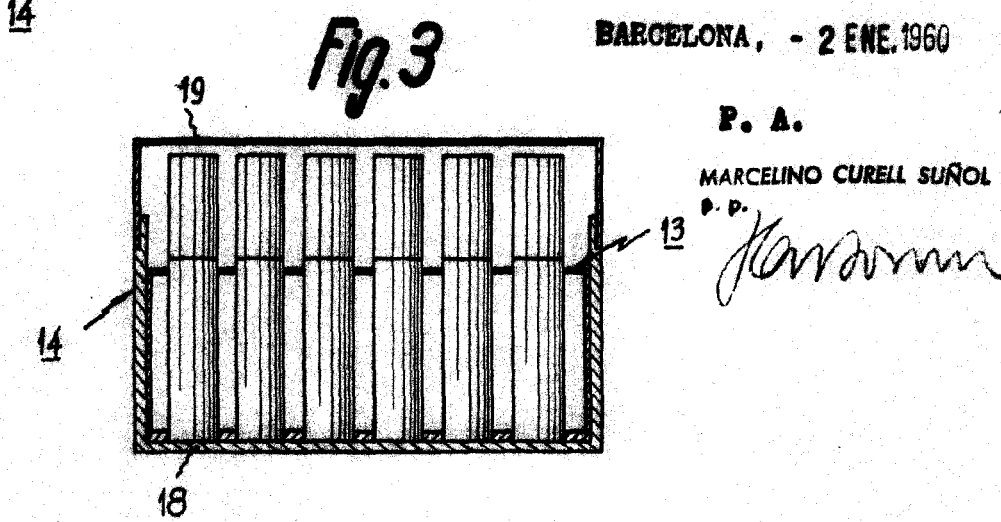
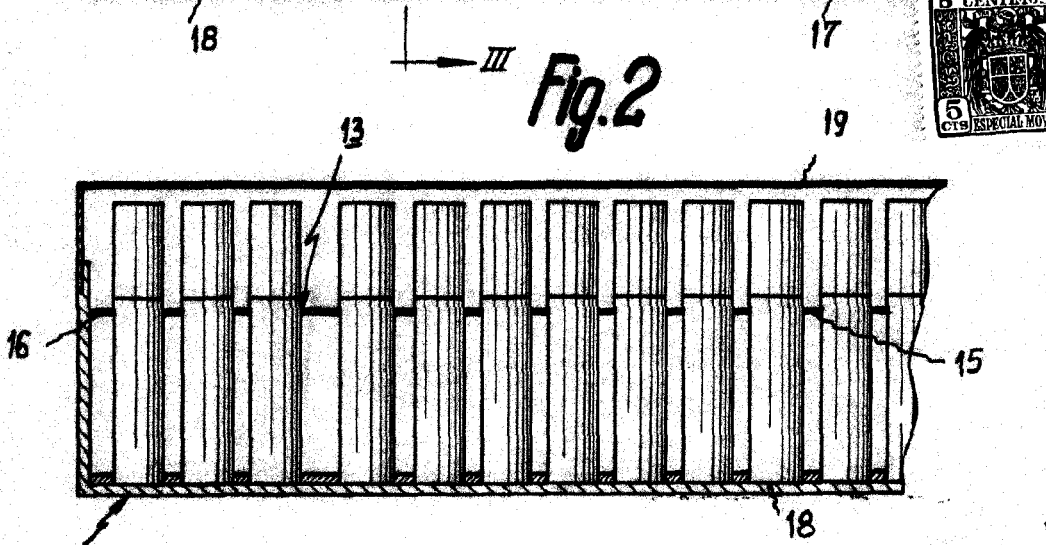
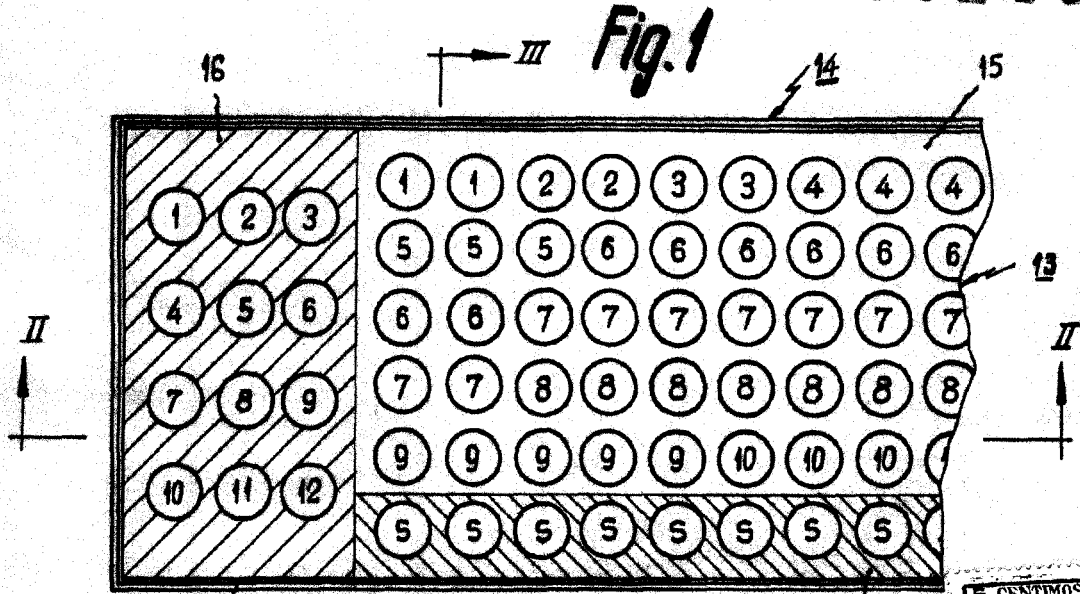
P. A.

MARCELINO CURELL SUÑOL

P. P.

ar.

78216



BARCELONA, - 2 ENE. 1960

P. A.
MARCELINO CURELL SUÑOL
P. P.

Handwritten signature

Escala variable.