



PATENTE

DE

78202

REGISTRO DE MODELO DE UTILIDAD

por "Una caja para contener alfileres, con apéndice imana-  
do elevador" - - - - -


a favor de Doña Nuria FRANCES NAMER, de nacionalidad espa-  
ñola, domiciliada en BARCELONA, Rambla de Cataluña, nº 122.

- - - - -

MEMORIA DESCRIPTIVA

La patente de registro de modelo de utilidad a que se  
refiere la presente memoria descriptiva tiene por objeto una  
caja destinada a contener alfileres, pero que puede ser emplea-  
da para contener toda clase de elementos metálicos que deban  
5 quedar a disposición de ser cogidos sucesivamente uno a uno  
para emplearlos, que presenta una particularidad esencial  
que hace que resulte muy fácil la extracción de tales obje-  
tos metálicos sin que sea necesario introducir los dedos en  
la caja corriendo el peligro de pincharse y sin producir el  
10 manoseo de tales objetos.

Está esencialmente caracterizado el modelo de utilidad  
que se registra por el hecho de estar la tapa de la caja que  
lo constituye, articulada al recipiente de la misma, dotada  
de un apéndice terminado en un imán que mantenido en contacto  
con los alfileres u objetos metálicos situados en la caja du-



78202

5 prante el cierre de la misma arrastre consigo al ser levanta-  
da la tapa y deje en disposición de ser vistos y fácilmente  
asibles los alfileres u otros objetos en la caja alojados que  
se hayan adherido al extremo del propio apéndice por la atrac-  
ción de su imán.


La descripción de un caso de ejecución práctica del mode-  
lo permitirá hacerse perfecto cargo de cual es la constitución  
esencial del mismo, así como de cual es la manera de ser utili-  
zado para que alcance los fines a que está destinado.

10 Por ello nos referiremos al dibujo adjunto en el cual está  
representada en sección en la figura 1 la caja o estuche que  
se ha escogido como ejemplo de caso de ejecución abierto, mos-  
trándola en cambio en la figura 2 cerrado; en la figura 3 se  
representa otra vista del estuche abierto, en plena disposición  
15 de empleo.

Como se ve claramente en los dibujos, la tapa 1 de la ca-  
ja, articulada a bisagra en 2 al recipiente contenedor 3 con  
intervención de un resorte 4, tiene fijado un apéndice metáli-  
co flexible 5 que sujeta en su extremo un pequeño imán 6.

20 Cuando la caja está cerrada, tal como está representado  
en la figura 2 el apéndice 5 mantiene al imán 6 de su extre-  
mo en contacto con los alfileres contenidos en el estuche,  
de modo que algunos de ellos queden adheridos al citado imán.  
Cuando la caja se abre, tal como está representado en las figu-  
25 ras 1 y 3, el apéndice 5 se destaca levantándose y dejan los al-  
fileres 7 sujetos por el imán 6 visibles y en disposición de ser  
selectivamente cogidos para emplearlos.

Gracias a tal disposición de cosas la dificultad que se  
suele hallar para asir los alfileres situados en la caja desa-  
parece completamente, a la vez que como se ha dicho se evitan



los pinchazos que puede producir el mal asimiento de los propios alfileres y el deterioro que el manoseo puede producir en ellos.

5 Se comprende perfectamente que aún cuando la caja o estuche está principalmente indicada para contener alfileres puede emplearse ventajosamente para contener otros elementos cuya aplicación y utilización sea efectuable en forma análoga a la de tales prendedores.

10 Podrán ser variables sin que se altere por ello la esencialidad del objeto registrado como modelo de utilidad, las formas y las dimensiones de las cajas o estuches o de sus partes integrantes; los materiales de que se fabriquen estas partes, los medios manuales o mecánicos utilizados para fabricarlos y en general cuantas circunstancias puedan concurrir en la producción  
15 o en la utilización de las cajas de que se trata siempre que por ser de carácter secundario, accidental o accesorio respecto a la esencialidad del modelo no sean determinantes de sensible alteración de la misma.

20 Podrán ser como es natural variables tanto los acabados que se den a las cajas que de acuerdo con el modelo se produzcan; como las maneras de articular la tapa al recipiente de la caja y la colocación del apéndice imanado.

#### N O T A

25 Por la patente de registro de modelo de utilidad a que se refiere la presente memoria descriptiva se REIVINDICA la propiedad y la explotación exclusiva de:

1.- Una caja para contener alfileres con apéndice imanado elevador, esencialmente caracterizada por el hecho de estar la caja, articulada al recipiente de la misma, dotada de un apéndice



terminado en un imán que mantenido en contacto con los alfileres u objetos metálicos situados en la caja durante el cierre de la misma arrastre consigo, al ser levantada la tapa, y deje en disposición de ser vistos y fácilmente asibles, los alfileres u otros objetos en la caja alojados que se hayan adherido al extremo del propio apéndice por la atracción de su imán.

2.- "Una caja para contener alfileres con apéndice imantado elevador".

Consta la presente memoria de cuatro hojas foliadas, escritas por una sola cara.

Barcelona, 30 de Diciembre de 1959.

P. p. de Doña Nuria FRANCES NAMER,

ESCALA VARIABLE  
Brevete 30 DIC. 1959

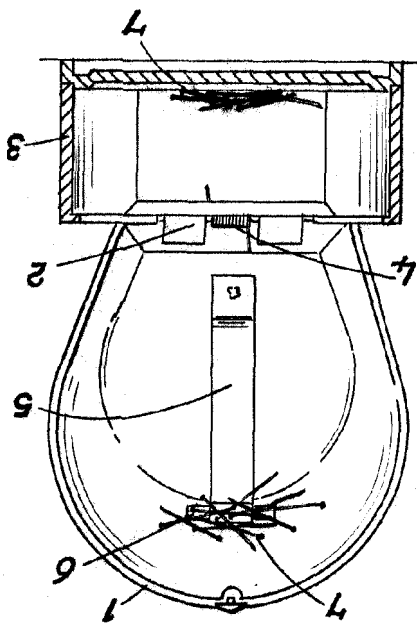


FIG. 3

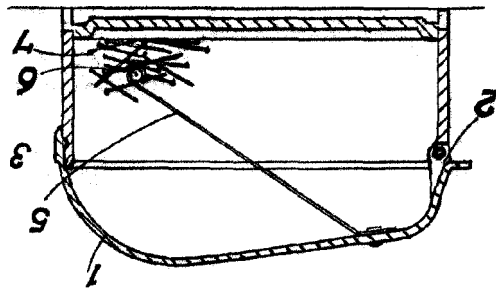


FIG. 2

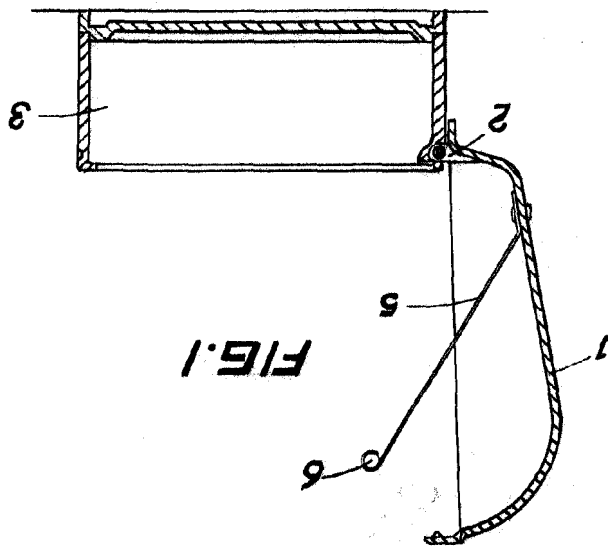


FIG. 1

18892

